

新北市 江翠 國民小學 112 學年度三年級第二學期部定課程計畫 設計者：彭筠芝、楊莉莉

一、課程類別：(請勾選，原住民族語文及新住民語文請分別填寫族別及語文名稱)

1. ☐國語文    2. ☐閩南語文    3. ☐客家語文    4. ☐原住民族語文：\_\_\_\_\_族    5. ☐新住民語文：\_\_\_\_\_語    6. ☐英語文  
7. ☐數學    8. ☐健康與體育    9. ☐生活課程    10. ☐社會    11. ☐自然    12. ☒藝術    13. ☐綜合活動    14. ☐台灣手語

二、學習節數：每週(3)節，實施(20)週，共(60)節。

三、課程目標(請條列式敘寫)

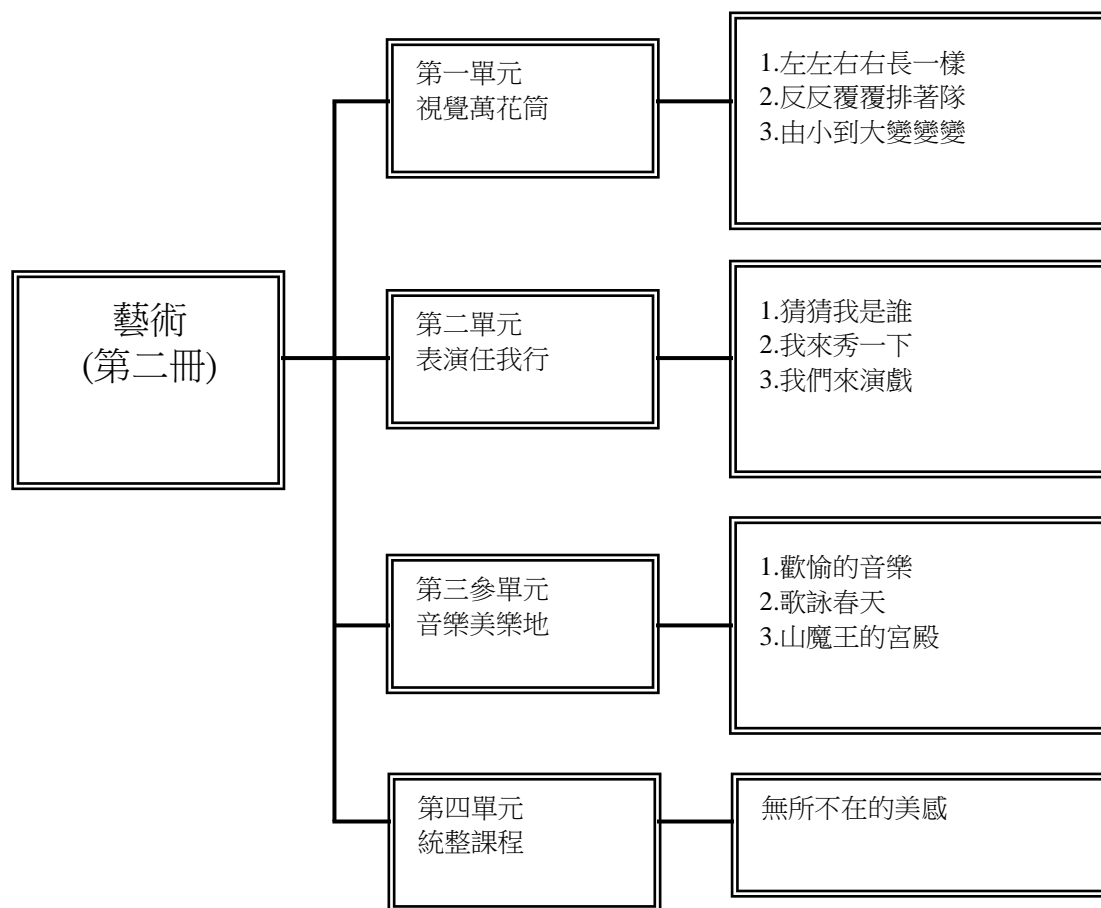
1. 運用蓋印、捏塑、描繪、彩墨及摺紙等技法表現與傳達生活樂趣。
2. 從生活中探索藝術造形要素與美感。
3. 透過書籍、媒體或參訪，理解社區及及廟會和慶典藝術活動特色。
4. 透過欣賞與創作，發現生活的樂趣，並美化自己的生活空間。
5. 探索肢體動作、聲音、和語言表達能力。
6. 以角色扮演和操作物品偶，呈現一段完整情境的表演。
7. 透過欣賞，表達對他人創作的見解。
8. 結合生活經驗，開發肢體動作、聲音和語言表達能力。
9. 以正確呼吸、發音來齊唱歌曲。
10. 節奏樂器、曲調樂器(直笛)的習奏。
11. 運用線條記錄二四拍律動音樂。
12. 認識簡單的節奏與音樂符號。
13. C大調讀譜練習。
14. C~D' 音認譜。
15. 聆聽音樂了解樂曲的節奏、曲調、音色之特性。
16. 隨著音樂情境的變化來聆聽音樂。
17. 了解生活中的型態或場景都是作曲家創作的靈感來源。

#### 四、課程內涵：

總綱核心素養	學習領域核心素養
<ul style="list-style-type: none"> <li>■ A1身心素質與自我精進</li> <li>■ A2系統思考與解決問題</li> <li>■ A3規劃執行與創新應變</li> <li>■ B1符號運用與溝通表達</li> <li>□ B2科技資訊與媒體素養</li> <li>■ B3藝術涵養與美感素養</li> <li>□ C1道德實踐與公民意識</li> <li>■ C2人際關係與團隊合作</li> <li>□ C3多元文化與國際理解</li> </ul>	<p>藝-E-A1 參與藝術活動，探索生活美感。</p> <p>藝-E-A2 認識設計思考，理解藝術實踐的意義。</p> <p>藝-E-A3 學習規劃藝術活動，豐富生活經驗。</p> <p>藝-E-B1 理解藝術符號，以表達情意觀點。</p> <p>藝-E-B3 善用多元感官，察覺感知藝術與生活的關聯，以豐富美感經驗。</p> <p>藝-E-C2 透過藝術實踐，學習理解他人感受與團隊合作的能力。</p>

五、課程架構：

(藝術 3 下)課程架構圖



六、本課程是否實施混齡教學：☐是( \_\_年級和\_\_年級) ☒否

七、素養導向教學規劃：

教學期程	學習重點		單元/主題名稱與活動內容	節數	教學資源/ 學習策略	評量方式	融入議題	備註
	學習表現	學習內容						
第一週 2/15~2/17	2-II-2 能發現生活中的視覺元素，並表達自己的情感。	視 E-II-1 色彩感知、造形與空間的探索。 視 A-II-1 視覺元素、生活之美、視覺聯想。 視 A-II-2 自然物與人造物、藝術作品與藝術家。	一、視覺萬花筒 1. 左左右右長一樣 1 探索與欣賞--發現插圖中呈現的美感。 2 探索生活物品中美的原則。 3 探索與欣賞--發現對稱之美。	1	教師： 課本、電子書、投影機。 學生：課本。	口語評量 操作評量 態度評量	【性別平等教育】 性 E6 了解圖像、語言與文字的性別意涵，使用性別平等的語言與文字進行溝通。 【戶外教育】 戶 E5 理解他人對環境的不同感受，並且樂於分享自身經驗。 【人權教育】 人 E5 欣賞、包容個別差異並尊重自己與他人的權利。	<input type="checkbox"/> 實施跨領域或跨科目協同教學（需另申請授課鐘點費） 1. 協同科目： _____ 2. 協同節數： _____
第二週 2/18~2/24	1-II-4 能感知、探索與表現表演藝術的元素和形式。 1-II-6 能使用視覺元素與想像力，豐富創作主題。	表 E-II-3 聲音、動作與各種媒材的組合。 表 A-II-1 聲音、動作與劇情的基本元素。 表 A-II-3 生活事件與動作歷程。	二、表演任我行 1. 猜猜我是誰 1 引導學生思考與探索，一般物品及文具，除了本身既有的功能外，是否能做其它運用或功能。 2 評量學生是否有認真參與學習活動及遊戲，並展現積極投入的行為。	1	教師： 課本、電子書、投影機。 學生： 課本、文具或隨身物品。	形成性——實作評量／運用創意與發想，創造出屬於自己獨一無二的物品角色。 形成性——觀察評量／能運用合宜的方式	【品德教育】 品 E3 溝通合作與和諧人際關係。	<input type="checkbox"/> 實施跨領域或跨科目協同教學（需另申請授課鐘點費） 1. 協同科目： _____ 2. 協同節數： _____

	<p>2-II-2 能發現生活中的視覺元素，並表達自己的情感。</p> <p>2-II-3 能表達參與表演藝術活動的感知，以表達情感。</p> <p>2-II-7 能描述自己和他人作品的特徵。</p> <p>3-II-5 能透過藝術表現形式，認識與探索群己關係及互動。</p>	<p>表 P-II-1 展演分工與呈現、劇場禮儀。</p> <p>表 P-II-4 劇場遊戲、即興活動、角色扮演。</p>				<p>與人友善互動。</p> <p>形成性——觀察評量／能認真參與學習活動，展現積極投入的行為。</p> <p>形成性——口語評量／能展現合作的技巧，設計出一段簡單的表演。</p>		
<p>第二週</p> <p>2/18~2/24</p>	<p>3-II-3 能為同對象或場合選擇音樂，以豐富生活情境。</p> <p>2-II-1 能使用音樂語彙、肢體等多元方式，回應聆聽的感受。</p> <p>1-II-5 能依據引導，感知與探索音樂元素，嘗試簡易的即興，展現對創作的興趣。</p>	<p>音 P-II-2 音樂與生活。</p> <p>音 A-II-3 肢體動作、語文表述、繪畫、表演等回應方式。</p> <p>音 E-II-3 讀譜方式，如：五線譜、唱名法、拍號等。</p> <p>音 E-II-5 簡易即興，如：肢體即興、節奏即興、曲調即興。</p>	<p>三、音樂美樂地</p> <p>1. 歡愉的音樂</p> <p>1 暖身活動——邊演唱邊律動暖身。</p> <p>2. 認識與學習生日祝福語。</p> <p>3. 認識一般節奏及說白節奏：引導學生用四四拍進行基本節奏練習。</p> <p>4. 說白節奏創作。</p>	1	<p>教師：節奏樂器、教學 CD、鋼琴、電子書</p> <p>學生：課本</p>	<p>表演評量</p> <p>口頭評量</p> <p>創作評量</p>	<p>【性別平等教育】</p> <p>性E11 培養性別間合宜表達情感的能力。</p> <p>【人權教育】</p> <p>人E3 了解每個人需求的不同，並討論與遵守團體的規則。</p> <p>【生涯規劃教育】</p> <p>涯E7 培養良好的人際互動能力。</p>	<p><input type="checkbox"/>實施跨領域或跨科目協同教學（需另申請授課鐘點費）</p> <p>1. 協同科目：_____</p> <p>2. 協同節數：_____</p>
<p>第二週</p> <p>2/18~2/24</p>	<p>2-II-2 能發現生活中的視覺元素，並表達自己的情感。</p>	<p>視A-II-1 視覺元素、生活之美、視覺聯想。</p> <p>視A-II-2 自然物與人造物、藝</p>	<p>一、視覺萬花筒</p> <p>1. 左左右右長一樣</p> <p>1 尋找身邊的對稱物。</p> <p>2 發現校園中的對稱物。</p> <p>3 能分享個人關於對稱之美的認知。</p>	1	<p>教師：電子書、課本圖例</p> <p>學生：課本</p>	<p>口語評量</p> <p>操作評量</p>	<p>【戶外教育】</p> <p>戶 E5 理解他人對環境的不同感受，並且</p>	<p><input type="checkbox"/>實施跨領域或跨科目協同教學（需另申請授課鐘點費）</p> <p>1. 協同科目：_____</p>

		術作品與藝術家。 視E-II-1 色彩感知、造形與空間的探索。					樂於分享自身經驗。	<hr/> 2. 協同節數： <hr/>
第二週 2/18~2/24	1-II-4 能感知、探索與表現表演藝術的元素和形式。 1-II-6 能使用視覺元素與想像力，豐富創作主題。 2-II-2 能發現生活中的視覺元素，並表達自己的情感。 2-II-3 能表達參與表演藝術活動的感知，以表達情感。 2-II-7 能描述自己和他人的作品的特徵。 3-II-5 能透過藝術表現形式，認識與探索群己關係及互動。	表 E-II-3 聲音、動作與各種媒材的組合。 表 A-II-1 聲音、動作與劇情的基本元素。 表 A-II-3 生活事件與動作歷程。 表 P-II-1 展演分工與呈現、劇場禮儀。 表 P-II-4 劇場遊戲、即興活動、角色扮演。	二、表演任我行 1. 猜猜我是誰 1 我的聯想遊戲則以不同的道具或物品，引導學生分別發想物品的 10 種聯想，並上臺分享。 2 讓學生能由活動中發表自己的感受與想法。	1	教師： 課本、電子書、投影機。 學生： 課本、文具或隨身物品。	形成性——實作評量／運用創意與發想，創造出屬於自己獨一無二的物品角色。 形成性——觀察評量／能運用合宜的方式與人友善互動。 形成性——觀察評量／能認真參與學習活動，展現積極投入的行為。 形成性——口語評量／能展現合作的技巧，設計出一段簡單的表演。	【品德教育】 品E3 溝通合作與和諧人際關係。	<input type="checkbox"/> 實施跨領域或跨科目協同教學（需另申請授課鐘點費） 1. 協同科目： <hr/> 2. 協同節數： <hr/>
第三週 2/25~3/02	3-II-3 能為同對象或場合選擇音樂，以豐富生活情境。 2-II-1 能使用音樂語彙、肢體等多元方式，回應聆聽的感受。	音 P-II-2 音樂與生活。 音 A-II-3 肢體動作、語文表述、繪畫、表演等回應方式。 音 E-II-3 讀譜方式，如：五線	三、音樂美樂地 1. 歡愉的音樂 1. 歌曲教唱：〈生日快樂〉。 2. 曲調練習：聽音樂指出音樂的線條，感受高高低低的音高與優美旋律。 3. 樂理教學——認識 C 大調音階。 4. 聽與唱 C 大調音階曲調。	1	教師： 節奏樂器、教學 CD、鋼琴、電子書 學生： 課本	表演評量 口頭評量 實作評量	【人權教育】 人E3 了解每個人需求的不同，並討論與遵守團體的規則。 【生涯規劃教育】	<input type="checkbox"/> 實施跨領域或跨科目協同教學（需另申請授課鐘點費） 1. 協同科目： <hr/> 2. 協同節數： <hr/>

	1-II-5 能依據引導，感知與探索音樂元素，嘗試簡易的即興，展現對創作的興趣。	譜、唱名法、拍號等。 音 E-II-5 簡易即興，如：肢體即興、節奏即興、曲調即興。	5. 認識 C 大調音階在鍵盤上的位置。（延伸活動——跳格子遊戲）。 6. 認識唱名：進行「唱名的練習與遊戲」。				涯 E7 培養良好的人際互動能力。	
第三週 2/25~3/02	1-II-3 能試探媒材特性與技法，進行創作。 3-II-1 能樂於參與各類藝術活動，探索自己的藝術興趣與能力，並展現欣賞禮儀。	視 E-II-2 媒材、技法及工具知能。	一、視覺萬花筒 1. 左左右右長一樣 1 探索藝術創作中的對稱之美。 2 認識對折轉印、對折剪紙及葉拓等不同媒材和技法所表現的對稱之美。 3 學生學習規劃個人創作內容、執行並分享其創作出具有對稱之美的作品。 4 練習對折剪紙。	1	教師： 課本圖例、八開畫紙。 學生： 水彩、色紙、剪刀、黏貼材料、其他自定媒材	口語評量 操作評量 操作評量 作品評量	【人權教育】 人 E5 欣賞、包容個別差異並尊重自己與他人的權利。 【科技教育】 科 E7 依據設計構想以規劃物品的製作步驟。 【生涯規劃教育】 涯 E11 培養規劃與運用時間的能力。 【戶外教育】 戶 E5 理解他人對環境的不同感受，並且樂於分享自身經驗。	<input type="checkbox"/> 實施跨領域或跨科目協同教學（需另申請授課鐘點費） 1. 協同科目： _____ 2. 協同節數： _____
第三週 2/25~3/02	1-II-4 能感知、探索與表現表演藝術的元素和形式。 1-II-6 能使用視覺元素與想像力，豐富創作主題。	表 E-II-3 聲音、動作與各種媒材的組合。 表 A-II-1 聲音、動作與劇情的基本元素。 表 A-II-3 生活事件與動作歷程。	二、表演任我行 1. 猜猜我是誰 1. 請學生 發揮想像力，完成物品角色的動作設定。 2. 評量學生是否有認真參與學習活動及遊戲，並展現積極投入的行為。	1	教師： 課本、電子書、投影機。 學生： 課本、文具或隨身物品。	形成性——實作評量／運用創意與發想，創造出屬於自己獨一無二的物品角色。 形成性——觀察評量／能運用合宜的方式	【品德教育】 品 E3 溝通合作與和諧人際關係。 【閱讀素養教育】 閱 E1 認識一般生活情境中需要使用的，	<input type="checkbox"/> 實施跨領域或跨科目協同教學（需另申請授課鐘點費） 1. 協同科目： _____ 2. 協同節數： _____



	<p>2-II-2 能發現生活中的視覺元素，並表達自己的情感。</p> <p>2-II-3 能表達參與表演藝術活動的感知，以表達情感。</p> <p>2-II-7 能描述自己和他人作品的特徵。</p> <p>3-II-5 能透過藝術表現形式，認識與探索群己關係及互動。</p>	<p>表 P-II-1 展演分工與呈現、劇場禮儀。</p> <p>表 P-II-4 劇場遊戲、即興活動、角色扮演。</p>				<p>與人友善互動。</p> <p>形成性——觀察評量／能認真參與學習活動，展現積極投入的行為。</p> <p>形成性——口語評量／能展現合作的技巧，設計出一段簡單的表演。</p>	<p>以及學習學科基礎知識所應具備的字詞彙。</p> <p>閱 E2 認識與領域相關的文本類型與寫作題材。</p>	
<p>第三週</p> <p>2/25~3/02</p>	<p>3-II-3 能為同對象或場合選擇音樂，以豐富生活情境。</p> <p>2-II-1 能使用音樂語彙、肢體等多元方式，回應聆聽的感受。</p> <p>1-II-5 能依據引導，感知與探索音樂元素，嘗試簡易的即興，展現對創作的興趣。</p>	<p>音 P-II-2 音樂與生活。</p> <p>音 A-II-3 肢體動作、語文表述、繪畫、表演等回應方式。</p> <p>音 E-II-3 讀譜方式，如：五線譜、唱名法、拍號等。</p> <p>音 E-II-5 簡易即興，如：肢體即興、節奏即興、曲調即興。</p>	<p>三、音樂美樂地</p> <p>1. 歡愉的音樂</p> <p>1. 欣賞重點：樂曲速度、強弱變化的趣味，小喇叭顫音和長號滑音的對比。</p> <p>2. 介紹小喇叭的外形。</p> <p>3. 討論與總結</p> <p>歸納音樂要素，學生討論並自由發表意見。</p> <p>(1) 樂器：小號音色明亮、尖銳；有三個活塞來改變音高；用吹嘴發出聲音等。</p> <p>(2) 旋律：快樂的、熱鬧、輕鬆、反覆很多次。</p> <p>(3) 節奏：快速的。</p> <p>(4) 強弱：A 段較強；B 段柔和。</p> <p>(5) 曲式：序奏—A—B—A—尾奏。</p> <p>4 大家提供意見選擇適合慶生會的背景音樂，分享並播放聆聽。</p>	1	<p>教師：</p> <p>〈小喇叭手的假日〉音樂、樂器圖片。鋼琴、節奏樂器、鋼琴、電子書</p> <p>學生：</p> <p>課本</p>	<p>情意評量</p> <p>口頭評量</p>	<p>【人權教育】</p> <p>人 E4 表達自己對一個美好世界的想法，並聆聽他人的想法。</p>	<p><input type="checkbox"/>實施跨領域或跨科目協同教學（需另申請授課鐘點費）</p> <p>1. 協同科目：</p> <p>_____</p> <p>2. 協同節數：</p> <p>_____</p>
<p>第四週</p> <p>3/3~3/9</p>	<p>1-II-3 能試探媒材特性與技法，進行創作。</p> <p>3-II-1 能樂於參與各類藝術活動，探索自己的</p>	<p>視 A-II-1 視覺元素、生活之美、視覺聯想。</p> <p>視 E-II-2 媒材、技法及工具知能。</p>	<p>一、視覺萬花筒</p> <p>1. 左左右右長一樣</p> <p>1 能運用剪貼方式表現出對稱原則的美感認知。</p> <p>2 嘗試色紙剪貼與多元媒材之搭配。</p> <p>3 能團隊合作，組織拼貼出具有對稱之美的作品。</p>	1	<p>教師：</p> <p>電子書、課本圖例、4 開圖畫紙</p> <p>學生：</p>	<p>操作評量</p> <p>態度評量</p>	<p>【人權教育】</p> <p>人 E5 欣賞、包容個別差異並尊重自己與他人的權利。</p> <p>【科技教育】</p>	<p><input type="checkbox"/>實施跨領域或跨科目協同教學（需另申請授課鐘點費）</p> <p>1. 協同科目：</p> <p>_____</p>

	藝術興趣與能力，並展現欣賞禮儀。				色紙、剪刀、膠水、多元媒材		科 E7 依據設計構想以規劃物品的製作步驟。 【生涯規劃教育】 涯 E11 培養規劃與運用時間的能力。	2. 協同節數： _____
第四週 3/3~3/9	1-II-4 能感知、探索與表現表演藝術的元素和形式。 1-II-6 能使用視覺元素與想像力，豐富創作主題。 2-II-2 能發現生活中的視覺元素，並表達自己的情感。 2-II-3 能表達參與表演藝術活動的感知，以表達情感。 2-II-7 能描述自己和他人作品的特徵。 3-II-5 能透過藝術表現形式，認識與探索群己關係及互動。	表 E-II-3 聲音、動作與各種媒材的組合。 表 A-II-1 聲音、動作與劇情的基本元素。 表 A-II-3 生活事件與動作歷程。 表 P-II-1 展演分工與呈現、劇場禮儀。 表 P-II-4 劇場遊戲、即興活動、角色扮演。	二、表演任我行 1. 猜猜我是誰 1. 請學生 發揮想像力，完成物品角色的動作設定。 2. 評量學生是否有認真參與學習活動及遊戲，並展現積極投入的行為。 3. 運用物品特性表，找出物品的獨特性和帶給學童的感覺，並賦予這個物品全新的角色。	1	教師： 課本、電子書、投影機。 學生： 課本、文具或隨身物品。	形成性——實作評量／運用創意與發想，創造出屬於自己獨一無二的物品角色。 形成性——觀察評量／能運用合宜的方式與人友善互動。 形成性——觀察評量／能認真參與學習活動，展現積極投入的行為。 形成性——口語評量／能展現合作的技巧，設計出一段簡單的表演。	【品德教育】 品 E3 溝通合作與和諧人際關係。 【閱讀素養教育】 閱 E1 認識一般生活情境中需要使用的，以及學習學科基礎知識所應具備的字詞彙。 閱 E2 認識與領域相關的文本類型與寫作題材。	<input type="checkbox"/> 實施跨領域或跨科目協同教學（需另申請授課鐘點費） 1. 協同科目： _____ 2. 協同節數： _____
第四週 3/3~3/9	3-II-3 能為同對象或場合選擇音樂，以豐富生活情境。	音 P-II-2 音樂與生活。 音 E-II-3 讀譜方式，如：五線	三、音樂美樂地 1. 歡愉的音樂 1. 〈大寶和小寶〉導入活動與創作背景介紹。 2. 〈大寶和小寶〉歌曲教唱。	1	教師： 鋼琴、教學 CD、節奏樂器、電子書	表演評量 創作評量	【性別平等教育】	<input type="checkbox"/> 實施跨領域或跨科目協同教學（需另申請授課鐘點費）

	2-II-1 能使用音樂語彙、肢體等多元方式，回應聆聽的感受。 1-II-5 能依據引導，感知與探索音樂元素，嘗試簡易的即興，展現對創作的興趣。	譜、唱名法、拍號等。 音 E-II-3 讀譜方式，如：五線譜、唱名法、拍號等。 音 E-II-5 簡易即興，如：肢體即興、節奏即興、曲調即興。	3. 播放音樂 CD，學生視譜或寫譜，並聆聽歌曲曲調。 4. 彈奏〈大寶和小寶〉，學生用唱名視唱曲譜唱出，並注意十六分音符的節奏。 5. 教師補充說明〈大寶和小寶〉的歌詞內涵。 6. 說出 ♩、♪、♩ 三種節奏拍值相似或相異之處。 7. 教師鼓勵學生依 ♩、♪、♩ 創作 4 拍節奏。		學生： 課本		性E11 培養性別間合宜表達情感的能力。 <b>【人權教育】</b> 人E3 了解每個人需求的不同，並討論與遵守團體的規則。 <b>【生涯規劃教育】</b> 涯E7 培養良好的人際互動能力。	1. 協同科目： _____ 2. 協同節數： _____
第五週 3/10~3/16	1-II-3 能試探媒材特性與技法，進行創作。 3-II-1 能樂於參與各類藝術活動，探索自己的藝術興趣與能力，並展現欣賞禮儀。	視 A-II-1 視覺元素、生活之美、視覺聯想。 視 E-II-2 媒材、技法及工具知能。	一、視覺萬花筒 1. 左左右右長一樣 1 能運用剪貼方式表現出對稱原則的美感認知。 2 嘗試色紙剪貼與多元媒材之搭配。 3 能團隊合作，組織拼貼出具有對稱之美的作品。	1	教師： 電子書、課本圖例、4 開圖畫紙 學生： 色紙、剪刀、膠水、多元媒材	操作評量 態度評量 操作評量 作品評量	<b>【人權教育】</b> 人 E5 欣賞、包容個別差異並尊重自己與他人的權利。 <b>【科技教育】</b> 科 E7 依據設計構想以規劃物品的製作步驟。 <b>【生涯規劃教育】</b> 涯 E11 培養規劃與運用時間的能力。	<input type="checkbox"/> 實施跨領域或跨科目協同教學（需另申請授課鐘點費） 1. 協同科目： _____ 2. 協同節數： _____
第五週 3/10~3/16	1-II-4 能感知、探索與表現表演藝術的元素和形式。 1-II-6 能使用視覺元素與想像	表 E-II-3 聲音、動作與各種媒材的組合。 表 A-II-1 聲音、動作與劇情的基本元素。	二、表演任我行 1. 猜猜我是誰 1. 運用物品特性表，找出物品的獨特性和帶給學童的感覺，並賦予這個物品全新的角色。 2. 和同學一起表演，讓臺下的同學互動，一起來猜猜看你們表演是什麼？角色又是誰？ 3. 讓學生能覺察生活中有許多表現與創作的機會。	1	教師： 課本、電子書、投影機。 學生： 課本、文具或隨身物品。	形成性——實作評量／運用創意與發想，創造出屬於自己獨一無二的物品角色。	<b>【品德教育】</b> 品 E3 溝通合作與和諧人際關係。 <b>【閱讀素養教育】</b>	<input type="checkbox"/> 實施跨領域或跨科目協同教學（需另申請授課鐘點費） 1. 協同科目： _____ 2. 協同節數： _____


	<p>力，豐富創作主題。</p> <p>2-II-2 能發現生活中的視覺元素，並表自己的情感。</p> <p>2-II-3 能表達參與表演藝術活動的感知，以表達情感。</p> <p>2-II-7 能描述自己和他人作品的特徵。</p> <p>3-II-5 能透過藝術表現形式，認識與探索群己關係及互動。</p>	<p>表 A-II-3 生活事件與動作歷程。</p> <p>表 P-II-1 展演分工與呈現、劇場禮儀。</p> <p>表 P-II-4 劇場遊戲、即興活動、角色扮演。</p>				<p>形成性——觀察評量／能運用合宜的方式與人友善互動。</p> <p>形成性——觀察評量／能認真參與學習活動，展現積極投入的行為。</p> <p>形成性——口語評量／能展現合作的技巧，設計出一段簡單的表演。</p>	<p>閱 E1 認識一般生活情境中需要使用的，以及學習學科基礎知識所應具備的字詞彙。</p> <p>閱 E2 認識與領域相關的文本類型與寫作題材。</p>	
<p>第五週</p> <p>3/10~3/16</p>	<p>3-II-3 能為同對象或場合選擇音樂，以豐富生活情境。</p> <p>2-II-1 能使用音樂語彙、肢體等多元方式，回應聆聽的感受。</p> <p>1-II-5 能依據引導，感知與探索音樂元素，嘗試簡易的即興，展現對創作的興趣。</p>	<p>音 P-II-2 音樂與生活。</p> <p>音 A-II-3 肢體動作、語文表述、繪畫、表演等回應方式。</p> <p>音 E-II-3 讀譜方式，如：五線譜、唱名法、拍號等。</p> <p>音 E-II-5 簡易即興，如：肢體即興、節奏即興、曲調即興。</p>	<p>三、音樂美樂地</p> <p>1. 歡愉的音樂</p> <p>1. 暖身活動——教師依音樂歌詞情境唱跳一小段，並請學生說出或感受重音的位置。</p> <p>2. 歌曲教學——〈34 拍〉</p> <p>(1) 聆聽音樂 CD，說出感受。</p> <p>(2) 朗讀歌詞節奏。</p> <p>(3) 隨琴聲唱歌詞。</p> <p>(4) 拍念音符節奏。</p> <p>(5) 歌唱接力：訓練或評量學生的音準、節奏性與專心度。</p> <p>3. 3 拍子節拍練習。</p> <p>4. 3 拍子律動。</p> <p>5. 討論並運用肢體動作拍打三拍子的規律強、弱拍。</p>	1	<p>教師：鋼琴、教學 CD、節奏樂器、電子書</p> <p>學生：課本</p>	<p>表演評量</p> <p>口頭評量</p>	<p>【性別平等教育】</p> <p>性 E11 培養性別間合宜表達情感的能力。</p> <p>【人權教育】</p> <p>人 E3 了解每個人需求的不同，並討論與遵守團體的規則。</p> <p>【生涯規劃教育】</p> <p>涯 E7 培養良好的人際互動能力。</p>	<p><input type="checkbox"/> 實施跨領域或跨科目協同教學（需另申請授課鐘點費）</p> <p>1. 協同科目：</p> <p>2. 協同節數：</p>
<p>第六週</p> <p>3/17~3/23</p>	<p>1-II-3 能試探媒材特性與技法，進行創作。</p>	<p>視 E-II-2 媒材、技法及工具知能。</p>	<p>一、視覺萬花筒</p> <p>1. 左左右右長一樣</p> <p>1 我的創意設計——思考樹。</p>	1	<p>教師：課本圖例、16 開圖</p>	<p>操作評量</p> <p>態度評量</p> <p>作品評量</p>	<p>【科技教育】</p>	<p><input type="checkbox"/> 實施跨領域或跨科目協同教學</p>

	3-II-1 能樂於參與各類藝術活動，探索自己的藝術興趣與能力，並展現欣賞禮儀。		2 練習人形對稱平衡玩具的簡易做法。 3 設計並製作出具對稱特性的平衡玩具。		畫紙。 學生： 油性簽字筆、色紙、剪刀、膠水、美術紙、彩色筆，30cm 長#20 號鐵絲、透明膠帶、白膠、保麗龍膠、雙面膠、迴紋針、尖嘴鉗、各種回收物品		科 E2 了解動手實作的重要性。 科 E6 操作家庭常見的手工具。 科 E7 依據設計構想以規劃物品的製作步驟。 科 E8 利用創意思考的技巧。	(需另申請授課鐘點費) 1. 協同科目： _____ 2. 協同節數： _____
第六週 3/17~3/23	1-II-4 能感知、探索與表現表演藝術的元素和形式。 1-II-6 能使用視覺元素與想像力，豐富創作主題。 2-II-2 能發現生活中的視覺元素，並表達自己的情感。 2-II-3 能表達參與表演藝術活動的感知，以表達情感。 2-II-7 能描述自己和他人作品的特徵。 3-II-5 能透過藝術表現形式，認識與探索群己關係及互動。	表E-II-3 聲音、動作與各種媒材的組合。 表A-II-1 聲音、動作與劇情的基本元素。 表A-II-3 生活事件與動作歷程。 表P-II-1 展演分工與呈現、劇場禮儀。 表P-II-4 劇場遊戲、即興活動、角色扮演。	二、表演任我行 1. 猜猜我是誰 1. 運用物品特性表，找出物品的獨特性和帶給學童的感覺，並賦予這個物品全新的角色。 2. 和同學一起表演，讓臺下的同學互動，一起來猜猜看你們表演是什麼？角色又是誰？ 3. 讓學生能覺察生活中有許多表現與創作的機會。	1	教師： 課本、電子書、投影機。 學生： 課本、文具或隨身物品。	形成性——實作評量／運用創意與發想，創造出屬於自己獨一無二的物品角色。 形成性——觀察評量／能運用合宜的方式與人友善互動。 形成性——觀察評量／能認真參與學習活動，展現積極投入的行為。 形成性——口語評量／能展現合作的技巧，設計出一段簡單的表演。	【品德教育】 品 E3 溝通合作與和諧人際關係。 【閱讀素養教育】 閱 E1 認識一般生活情境中需要使用的，以及學習學科基礎知識所應具備的字詞彙。 閱 E2 認識與領域相關的文本類型與寫作題材。	<input type="checkbox"/> 實施跨領域或跨科目協同教學(需另申請授課鐘點費) 1. 協同科目： _____ 2. 協同節數： _____

<p>第六週 3/17~3/23</p>	<p>3-II-3 能為同對象或場合選擇音樂，以豐富生活情境。</p> <p>2-II-1 能使用音樂語彙、肢體等多元方式，回應聆聽的感受。</p> <p>1-II-5 能依據引導，感知與探索音樂元素，嘗試簡易的即興，展現對創作的興趣。</p>	<p>音P-II-2 音樂與生活。</p> <p>音E-II-3 讀譜方式，如：五線譜、唱名法、拍號等。</p> <p>音E-II-3 讀譜方式，如：五線譜、唱名法、拍號等。</p> <p>音E-II-5 簡易即興，如：肢體即興、節奏即興、曲調即興。</p>	<p>三、音樂美樂地</p> <p>1. 歡愉的音樂</p> <p>1. 以 ♪♪♪♪ 節奏，複習 <math>\text{ㄗ}</math>、<math>\text{ㄘ}</math>、<math>\text{ㄙ}</math> 指法吹奏。</p> <p>2. 吹奏課本「十個小印地安人」的曲譜。</p> <p>3. 高音 Do 指法教學。</p> <p>4. 分享與表演—學生將所習得吹奏歌曲，練習並吹奏表演給家人聆聽，請家人錄音或錄影，並發表吹奏的心得或建議。</p>	<p>1</p>	<p>教師： 手鼓或節奏樂器、鋼琴、教學 CD 和影片、直笛、教學 CD、電子書</p> <p>學生： 直笛</p>	<p>表演評量 口頭評量 態度評量</p>	<p><b>【人權教育】</b> 人 E5 欣賞、包容個別差異並尊重自己與他人的權利。</p> <p><b>【品德教育】</b> 品 E3 溝通合作與和諧人際關係。</p>	<p><input type="checkbox"/>實施跨領域或跨科目協同教學（需另申請授課鐘點費）</p> <p>1. 協同科目： _____</p> <p>2. 協同節數： _____</p>
<p>第七週 3/24~3/30</p>	<p>2-II-2 能發現生活中的視覺元素，並表達自己的情感。</p> <p>3-II-1 能樂於參與各類藝術活動，探索自己的藝術興趣與能力，並展現欣賞禮儀。</p> <p>3-II-2 能觀察並體會藝術與生活的關係。</p> <p>3-II-5 能透過藝術表現形式，認識與探索群己關係與互動。</p>	<p>視 A-II-1 視覺元素、生活之美、視覺聯想。</p> <p>視 A-II-2 自然物與人造物、藝術作品與藝術家。</p> <p>視 E-II-1 色彩感知、造形與空間的探索。</p>	<p>一、視覺萬花筒</p> <p>2・反反覆覆排著隊</p> <p>1 發現反覆圖紋之美。</p> <p>2 欣賞反覆圖紋在各種景物上的應用。</p> <p>3 小小偵探隊—探索校園中的反覆圖案。</p> <p>4 記錄並分享小組實地勘察的結果。</p>	<p>1</p>	<p>教師： 課本圖例、8 開畫紙</p> <p>學生： 鉛筆、橡皮擦</p>	<p>口語評量 實作評量</p>	<p><b>【性別平等教育】</b> 性 E6 了解圖像、語言與文字的性別意涵，使用性別平等的語言與文字進行溝通。</p> <p><b>【人權教育】</b> 人 E5 欣賞、包容個別差異並尊重自己與他人的權利。</p> <p><b>【安全教育】</b> 安 E4 探討日常生活應該注意的安全。</p> <p><b>【戶外教育】</b> 戶 E5 理解他人對環境的不同感受，並且</p>	<p><input type="checkbox"/>實施跨領域或跨科目協同教學（需另申請授課鐘點費）</p> <p>1. 協同科目： _____</p> <p>2. 協同節數： _____</p>

							樂於分享自身經驗。	
第七週 3/24~3/30	<p>1-II-4 能感知、探索與表現表演藝術的元素和形式。</p> <p>1-II-6 能使用視覺元素與想像力，豐富創作主題。</p> <p>2-II-2 能發現生活中的視覺元素，並表達自己的情感。</p> <p>2-II-3 能表達參與表演藝術活動的感知，以表達情感。</p> <p>2-II-7 能描述自己和他人作品的特徵。</p> <p>3-II-5 能透過藝術表現形式，認識與探索群己關係及互動。</p>	<p>表E-II-3 聲音、動作與各種媒材的組合。</p> <p>表A-II-1 聲音、動作與劇情的基本元素。</p> <p>表A-II-3 生活事件與動作歷程。</p> <p>表P-II-1 展演分工與呈現、劇場禮儀。</p> <p>表P-II-4 劇場遊戲、即興活動、角色扮演。</p>	<p>二、表演任我行</p> <p>1. 猜猜我是誰</p> <p>1. 本活動為一人扮演一個物品角色在教室裡遊走，遇到不同的物品偶時會產生不同情境的異想空間，發展出不一樣的腦力激盪。</p> <p>2. 本活動可以 2 至多人，沒有限定合作學童的人數。</p> <p>3. 最後再讓學生們想一想：不同的物品角色遇在一起，會產生不一樣的情境嗎？為什麼？</p> <p>4. 學習能與他人或多人合作完成表演任務。</p>	1	<p>教師：課本、電子書、投影機。</p> <p>學生：課本、文具或隨身物品。</p>	<p>形成性——實作評量：運用創意與發想，創造出屬於自己獨一無二的物品角色。</p> <p>形成性——觀察評量：能運用合宜的方式與人友善互動。</p> <p>形成性——觀察評量：能認真參與學習活動，展現積極投入的行為。</p> <p>形成性——口語評量：能展現合作的技巧，設計出一段簡單的表演。</p> <p>總結性——小組表演：能與他人或多人合作完成表演任務。</p>	<p>【海洋教育】海 E7 閱讀、分享及創作與海洋有關的故事。</p> <p>【環境教育】環 E16 了解物質循環與資源回收利用的原理。</p>	<p><input type="checkbox"/>實施跨領域或跨科目協同教學（需另申請授課鐘點費）</p> <p>1. 協同科目：_____</p> <p>2. 協同節數：_____</p>
第七週 3/24~3/30	<p>3-II-3 能為同對象或場合選擇音樂，以豐富生活情境。</p> <p>2-II-1 能使用音樂語彙、肢體</p>	<p>音P-II-2 音樂與生活。</p> <p>音A-II-3 肢體動作、語文表述、繪畫、表演等回應方式。</p>	<p>三、音樂美樂地</p> <p>1. 歡愉的音樂</p> <p>1. 完成「小試身手」。</p> <p>(1) 口頭評量：</p> <p>(2) 回答與分享。</p>	1	<p>教師教學音樂媒體、電子書</p> <p>學生課本</p>	<p>實作評量</p> <p>口頭評量</p>	<p>【人權教育】人 E5 欣賞、包容個別差異並尊重自己與他人的權利。</p> <p>【品德教育】</p>	<p><input type="checkbox"/>實施跨領域或跨科目協同教學（需另申請授課鐘點費）</p> <p>1. 協同科目：_____</p>



	等多元方式，回應聆聽的感受。 1-II-5 能依據引導，感知與探索音樂元素，嘗試簡易的即興，展現對創作的興趣。	音E-II-3 讀譜方式，如：五線譜、唱名法、拍號等。 音E-II-5 簡易即興，如：肢體即興、節奏即興、曲調即興。	2. 能將音樂學習與生活情境相連結。例如〈小老鼠〉念謠，能藉由念謠的語韻寫出此唸謠節奏，並與習過之舊經驗（  ) 結合。				品 E3 溝通合作與和諧人際關係。	2. 協同節數： _____
第八週 3/31~4/6	1-II-3 能試探媒材特性與技法，進行創作。 3-II-1 能樂於參與各類藝術活動，探索自己的藝術興趣與能力，並展現欣賞禮儀。	視 A-II-1 視覺元素、生活之美、視覺聯想。 視 E-II-2 媒材、技法及工具知能。	一、視覺萬花筒 2. 反反覆覆排著隊 1 欣賞生活中的窗花實例。 2 利用附件和色紙，探索如何剪窗花。 3 剪窗花大挑戰——窗花習作的拆解與重組。	1	教師： 課本例圖、電子書、投影機。 學生： 色紙、剪刀、膠水、8 開圖畫、紙課本附件	操作評量 作品評量	【科技教育】 科 E7 依據設計構想以規劃物品的製作步驟。	<input type="checkbox"/> 實施跨領域或跨科目協同教學（需另申請授課鐘點費） 1. 協同科目： _____ 2. 協同節數： _____
第八週 3/31~4/6	1-II-4 能感知、探索與表現表演藝術的元素和形式。 1-II-6 能使用視覺元素與想像力，豐富創作主題。 2-II-2 能發現生活中的視覺元素，並表達自己的情感。 2-II-3 能表達參與表演藝術活動的感知，以表達情感。 2-II-7 能描述自己和他人作品的特徵。	表E-II-3 聲音、動作與各種媒材的組合。 表A-II-1 聲音、動作與劇情的基本元素。 表A-II-3 生活事件與動作歷程。 表P-II-1 展演分工與呈現、劇場禮儀。 表P-II-4 劇場遊戲、即興活動、角色扮演。	二、表演任我行 1. 猜猜我是誰 1. 本活動為一人扮演一個物品角色在教室裡遊走，遇到不同的物品偶時會產生不同情境的異想空間，發展出不一樣的腦力激盪。 2. 本活動可以 2 至多人，沒有限定合作學童的人數。 3. 最後再讓學生們想一想：不同的物品角色遇在一起，會產生不一樣的情境嗎？為什麼？ 4. 學習能與他人或多人合作完成表演任務。	1	教師： 課本、電子書、投影機。 學生： 課本、文具或隨身物品。	形成性——實作評量：運用創意與發想，創造出屬於自己獨一無二的物品角色。 形成性——觀察評量：能運用合宜的方式與人友善互動。 形成性——觀察評量：能認真參與學習活動，展現積極投入的行為。 形成性——口語評量：能展現合作的技	【海洋教育】 海 E7 閱讀、分享及創作與海洋有關的故事。 【環境教育】 環 E16 了解物質循環與資源回收利用的原理。	<input type="checkbox"/> 實施跨領域或跨科目協同教學（需另申請授課鐘點費） 1. 協同科目： _____ 2. 協同節數： _____



	3-II-5 能透過藝術表現形式，認識與探索群己關係及互動。					巧，設計出一段簡單的表演。 總結性——小組表演：能與他人或多人合作完成表演任務。		
第八週 3/31~4/6	3-II-2 能觀察並體會藝術與生活的關係。 1-II-1 能透過譜，發展基本歌唱及演奏的技巧。 1-II-5 能依據引導，感知與探索音樂元素，嘗試簡易的即興，展現對創作的興趣。 2-II-4 能認識與描述樂曲創作背景，體會音樂與生活的關聯。	音P-II-2 音樂與生活。 音E-II-2 簡易節奏樂器、曲調樂器的基礎演奏技巧。 音E-II-4 基礎音符號，如：譜號、調號、拍號與表情記號等。 音E-II-5 簡易即興，如：肢體即興、節奏即興、曲調即興。 音A-II-1 器樂曲與聲樂曲，如：獨奏曲、臺灣歌謠、藝術歌曲，以及樂曲之創作背景或歌詞內涵。	三、音樂美樂地 2・歌詠春天 1. 導入活動~~引起動機 2. 歌曲教學——〈春姑娘〉 3. 教師說明：〈春姑娘〉樂譜中有許多的附點四分音符，請學生注意聆聽。 4. 教師依歌曲節奏特性分成三組，由這三組節奏輪流接唱。 5. 認識附點四分音符。 6. 教師利用課本音符與附點音符的線條圖，讓學生比較二者之間的不同，並請學生試著說出不同之處為何。 7. 教師延續導入活動之問題，教師提問：「在學校或社區的範圍內，你最想去哪一個角落，讓它變成春天的景象？」讓學生自由發表。	1	教師 鋼琴、教學 CD 和影片、 電子書 學生 課本	表演評量 說白節奏	【人權教育】 人 E4 表達自己對一個美好世界的想法，並聆聽他人的想法。 【環境教育】 環 E2 覺知生物生命的美與價值，關懷動、植物的生命。 環 E3 了解人與自然和諧共生，進而保護重要棲地。	<input type="checkbox"/> 實施跨領域或跨科目協同教學（需另申請授課鐘點費） 1. 協同科目： _____ 2. 協同節數： _____
第九週 4/7~4/13	1-II-3 能試探媒材特性與技法，進行創作。 3-II-1 能樂於參與各類藝術活動，探索自己的藝術興趣與能	視 A-II-2 自然物與人造物、藝術作品與藝術家。 視 E-II-2 媒材、技法及工具知能。	一、視覺萬花筒 2・反反覆覆排著隊 1 探索藝術作品中的反覆圖案。 2 探索生活物件中的反覆之美。 3 嘗試發明各種反覆圖案的不同組合樣式。	1	教師： 課本例圖、A4 白色影印紙。 學生：彩色筆	口語評量 操作評量 口語評量 作品評量	【性別平等教育】 性 E8 了解不同性別者的成就與貢獻。 【科技教育】	<input type="checkbox"/> 實施跨領域或跨科目協同教學（需另申請授課鐘點費） 1. 協同科目： _____ 2. 協同節數： _____

	力，並展現欣賞禮儀。						<p>科 E7 依據設計構想以規劃物品的製作步驟。</p> <p>【國際教育】 國 E4 了解國際文化的多樣性。</p> <p>【環境教育】 環 E16 了解物質循環與資源回收利用的原理。</p>	
<p>第九週 4/7~4/13</p>	<p>1-II-4 能感知、探索與表現表演藝術的元素和形式。</p> <p>1-II-6 能使用視覺元素與想像力，豐富創作主題。</p> <p>1-II-8 能結合不同的媒材，以表演的形式表達想法。</p> <p>2-II-2 能發現生活中的視覺元素，並表達自己的情感。</p> <p>2-II-3 能表達參與表演藝術活動的感知，以表達情感。</p> <p>2-II-7 能描述自己和他人作品的特徵。</p>	<p>表E-II-1 人聲、動作與空間元素和表現形式。</p> <p>表A-II-1 聲音、動作與劇情的基本元素。</p> <p>表A-II-3 生活事件與動作歷程。</p> <p>表P-II-1 展演分工與呈現、劇場禮儀。</p> <p>表P-II-4 劇場遊戲、即興活動、角色扮演。</p>	<p>二、表演任我行</p> <p>2・我來秀一下</p> <p>1 本單元教學活動以暖身活動，帶領學生練習造出含有人、地、事完整的句子。</p> <p>人（WHO）：故事中有哪些主要的人是誰？</p> <p>物？事（WHAT）：這個故事想傳達什麼主題？發生的事件又是什麼？</p> <p>時（WHEN）：事件發生的時代？時間？地點？</p> <p>地（WHERE）：劇情發生的地點？位置？</p> <p>物（WHY）：故事為什麼會發生？又是因為什麼而發生呢？</p> <p>2 運用這種方式，搭配自己的物品角色，試著分組和同學一起來說一個關於你「物品角色」的故事。</p>	1	<p>教師：課本。</p> <p>學生：課本、物品角色。</p>	<p>形成性——觀察評量：運能瞭解如何創作一個故事的方式。</p> <p>形成性——實作評量：能發揮想像力，創造出有情節的故事。</p> <p>形成性——觀察評量：能認真參與學習活動，展現積極投入的行為。</p> <p>形成性——口語評量：能嘗試遊戲與活動，表現自己的感受與想法。</p> <p>形成性——小組表演：能與他人或多人合</p>	<p>【閱讀素養教育】</p> <p>閱 E1 認識一般生活情境中需要使用的，以及學習學科基礎知識所應具備的字詞彙。</p> <p>閱 E2 認識與領域相關的文本類型與寫作題材。</p>	<p><input type="checkbox"/>實施跨領域或跨科目協同教學（需另申請授課鐘點費）</p> <p>1. 協同科目：</p> <p>2. 協同節數：</p>

	3-II-2 能觀察並體會藝術與生活的關係。 3-II-5 能透過藝術表現形式，認識與探索群己關係及互動。					作完成表演任務。		
第九週 4/7~4/13	3-II-2 能觀察並體會藝術與生活的關係。 1-II-1 能透過譜，發展基本歌唱及演奏的技巧。 1-II-5 能依據引導，感知與探索音樂元素，嘗試簡易的即興，展現對創作的興趣。 2-II-4 能認識與描述樂曲創作背景，體會音樂與生活的關聯。	音P-II-2 音樂與生活。 音E-II-2 簡易節奏樂器、曲調樂器的基礎演奏技巧。 音E-II-4 基礎音符號，如：譜號、調號、拍號與表情記號等。 音A-II-1 器樂曲與聲樂曲，如：獨奏曲、臺灣歌謠、藝術歌曲，以及樂曲之創作背景或歌詞內涵。	三、音樂美樂地 2・歌詠春天 1 引導動機：教師播放一些相關鈴鼓或三角鐵音樂，請學生聆聽。 2. 學生依自己認知，說明三角鐵或鈴鼓的特性。 3. 鈴鼓認識與練習。 4. 三角鐵的認識與練習。 5. 延伸活動 (1) 發表還可以用甚麼方式演奏三角鐵或鈴鼓。 (2) 發表對三角鐵或鈴鼓聲音的特質。 (3) 拍打擊樂器時，應該注意那些事情。 (4) 生活中哪有哪物品可代替鈴鼓或三角鐵。	1	教師： 鈴鼓或三角鐵或節奏樂器、教學 CD 和影片、電子書 學生： 課本	表演評量 口頭評量 態度評量	【人權教育】 人E5 欣賞、包容個別差異並尊重自己與他人的權利。 【品德教育】 品E3 溝通合作與和諧人際關係。	<input type="checkbox"/> 實施跨領域或跨科目協同教學（需另申請授課鐘點費） 1. 協同科目： _____ 2. 協同節數： _____
第十週 4/14~4/20	1-II-3 能試探媒材特性與技法，進行創作。 3-II-1 能樂於參與各類藝術活動，探索自己的藝術興趣與能力，並展現欣賞禮儀。 3-II-5 能透過藝術表現形式，	視A-II-1 視覺元素、生活之美、視覺聯想。 視E-II-2 媒材、技法及工具知能。	一、視覺萬花筒 2・反反覆覆排著隊 1 能利用容易取得的現成物蓋印圖案。 2 能運用蓋印的方式自製包裝紙。	1	教師： 電子書、課本例圖、A4 白色影印紙、A3 彩色影印紙（黃、粉紅、淺綠、淺藍四色任選 2 張）。 學生： 各種蓋印物、各色印臺或自	操作評量 作品評量	【環境教育】 環E16 了解物質循環與資源回收利用的原理。 【科技教育】 科E7 依據設計構想以規劃物品的製作步驟。 【生涯規劃教育】	<input type="checkbox"/> 實施跨領域或跨科目協同教學（需另申請授課鐘點費） 1. 協同科目： _____ 2. 協同節數： _____

	認識與探索群己關係與互動。				製簡易印臺 (水彩+海綿)、抹布。		涯 E12 學習解決問題與做決定的能力。	
第十週 4/14~4/20 期中評量 4/16.17	<p>1-II-4 能感知、探索與表現表演藝術的元素和形式。</p> <p>1-II-6 能使用視覺元素與想像力，豐富創作主題。</p> <p>1-II-8 能結合不同的媒材，以表演的形式表達想法。</p> <p>2-II-2 能發現生活中的視覺元素，並表達自己的情感。</p> <p>2-II-3 能表達參與表演藝術活動的感知，以表達情感。</p> <p>2-II-7 能描述自己和他人作品的特徵。</p> <p>3-II-2 能觀察並體會藝術與生活的關係。</p> <p>3-II-5 能透過藝術表現形式，認識與探索群己關係及互動。</p>	<p>表E-II-1 人聲、動作與空間元素和表現形式。</p> <p>表A-II-1 聲音、動作與劇情的基本元素。</p> <p>表A-II-3 生活事件與動作歷程。</p> <p>表P-II-1 展演分工與呈現、劇場禮儀。</p> <p>表P-II-4 劇場遊戲、即興活動、角色扮演。</p>	<p>二、表演任我行</p> <p>2・我來秀一下</p> <p>1. 本單元教學活動引導學童利用 5W 思考法進行物品偶之間的對話，幫助同學們更快的完成簡單的表演故事架構。</p> <p>2. 教師引導學生做分組：可採自己認同的角色自由組成，或教師逕行分組，每組以三個以角色為限，請同學們依照人、事、時、地、物的方式，發揮創意和想像力，將五個圓圈中的內容，添油加醋地串成一個有反覆情節的故事，並上臺發表。</p>	1	<p>教師：課本。</p> <p>學生：課本、物品角色。</p>	<p>形成性——觀察評量：運能瞭解如何創作一個故事的方式。</p> <p>形成性——實作評量：能發揮想像力，創造出有情節的故事。</p> <p>形成性——觀察評量：能認真參與學習活動，展現積極投入的行為。</p> <p>形成性——口語評量：能嘗試遊戲與活動，表現自己的感受與想法。</p> <p>形成性——小組表演：能與他人或多人合作完成表演任務。</p>	<p><b>【閱讀素養教育】</b></p> <p>閱 E1 認識一般生活情境中需要使用的，以及學習學科基礎知識所應具備的字詞彙。</p> <p>閱 E2 認識與領域相關的文本類型與寫作題材。</p>	<p><input type="checkbox"/>實施跨領域或跨科目協同教學（需另申請授課鐘點費）</p> <p>1. 協同科目：_____</p> <p>2. 協同節數：_____</p>

<p>第十週 4/14~4/20 期中評量 4/16.17</p>	<p>3-II-2 能觀察並體會藝術與生活的關係。 1-II-1 能透過譜，發展基本歌唱及演奏的技巧。 1-II-5 能依據引導，感知與探索音樂元素，嘗試簡易的即興，展現對創作的興趣。 2-II-4 能認識與描述樂曲創作背景，體會音樂與生活的關聯。</p>	<p>音P-II-2 音樂與生活。 音E-II-2 簡易節奏樂器、曲調樂器的基礎演奏技巧。 音E-II-4 基礎音符號，如：譜號、調號、拍號與表情記號等。 音E-II-5 簡易即興，如：肢體即興、節奏即興、曲調即興。 音A-II-1 器樂曲與聲樂曲，如：獨奏曲、臺灣歌謠、藝術歌曲，以及樂曲之創作背景或歌詞內涵。</p>	<p>三、音樂美樂地 2・歌詠春天 1 教師講解「頑固節奏」的概念。 2 頑固節奏練習。 3 頑固節奏發展活動： （1）可分組，以不同動作或樂器做合奏。 （2）可逐次增加不同的節奏、演奏方式合奏。 （3）發表加上頑固節奏後，與原本歌曲相較，有什麼不同或變化？ （4）討論其他曲子是否也可如此練習。 4. 認識 2 分休止符與全休止符。 5. 習唱「休止符」歌曲。 6. 「休止符」律動。</p>	<p>1</p>	<p>手鼓或節奏樂器、教學 CD 和影片、教學 CD、電子書</p>	<p>表演評量 口頭評量 態度評量</p>	<p><b>【環境教育】</b> 環E2 覺知生物生命的美與價值，關懷動、植物的生命。</p>	<p><input type="checkbox"/>實施跨領域或跨科目協同教學（需另申請授課鐘點費） 1. 協同科目： _____ 2. 協同節數： _____</p>
<p>第十一週 4/21~4/27</p>	<p>1-II-3 能試探媒材特性與技法，進行創作。 2-II-2 能發現生活中的視覺元素，並表達自己的情感。 3-II-2 能觀察並體會藝術與生活的關係。</p>	<p>視E-II-2 媒材、技法及工具知能。 視A-II-1 視覺元素、生活之美、視覺聯想。 視A-II-2 自然物與人造物、藝術作品與藝術家。 視P-II-2 藝術蒐藏、生活實作、環境布置。</p>	<p>一、視覺萬花筒 2・反反覆覆排著隊 1 探索生活中具有反覆之美的實例。 2 思考與討論：二排房子。 3 直接使用鉛筆在上面設計出美麗的反覆圖案。 4 思考與討論：如何創作具有反覆美感的作品。 5 學習簡易包裝法。</p>	<p>1</p>	<p>教師： 課本例圖。 學生： 鉛筆、橡皮擦、個人蓋印好的包裝紙、適當大小的禮物（盒）、剪刀、透明膠帶、雙面膠、自訂之材料與用具</p>	<p>口頭評量 操作評量 作品評量</p>	<p><b>【科技教育】</b> 科 E7 依據設計構想以規劃物品的製作步驟。 <b>【生涯規劃教育】</b> 涯 E12 學習解決問題與做決定的能力。 <b>【戶外教育】</b> 戶 E5 理解他人對環境的不同感受，並且樂於分享自身經驗。</p>	<p><input type="checkbox"/>實施跨領域或跨科目協同教學（需另申請授課鐘點費） 1. 協同科目： _____ 2. 協同節數： _____</p>

							<b>【生命教育】</b> 生E6 從日常生活中培養道德感以及美感，練習做出道德判斷以及審美判斷，分辨事實和價值的不同。	
第十一週 4/21~4/27	1-II-4 能感知、探索與表現表演藝術的元素和形式。 1-II-6 能使用視覺元素與想像力，豐富創作主題。 1-II-8 能結合不同的媒材，以表演的形式表達想法。 2-II-2 能發現生活中的視覺元素，並表達自己的情感。 2-II-3 能表達參與表演藝術活動的感知，以表達情感。 2-II-7 能描述自己和他人作品的特徵。 3-II-2 能觀察並體會藝術與生活的關係。 3-II-5 能透過藝術表現形式，	表E-II-1 人聲、動作與空間元素和表現形式。 表A-II-1 聲音、動作與劇情的基本元素。 表A-II-3 生活事件與動作歷程。 表P-II-1 展演分工與呈現、劇場禮儀。 表P-II-4 劇場遊戲、即興活動、角色扮演。	二、表演任我行 2・我來秀一下 1. 本單元由教師先引導小組分組，再由小組成員，依照故事架構，發揮創造力，集體構思、著手編寫劇本。 2. 讓學生透過觀察與探索，發現物品角色的特色，進而發揮創意及發想，以培養學生的創造力及想像力。 3. 能運用生活中隨手可得的媒材與物品，透過適切的方法及技能，創作出最佳的成果。	1	教師：課本。 學生：課本、物品角色、道具。	形成性——觀察評量：能瞭解如何簡單的編寫一個故事的劇本。 形成性——實作評量：發揮想像力，創造出有情節的故事。 形成性——觀察評量：能認真參與學習活動，展現積極投入的行為。 形成性——口語評量：能嘗試表現自己的感受與想法。 形成性——小組發表：能與他人或多人合作完成劇本編寫任務並進行發表。	<b>【閱讀素養教育】</b> 閱E1 認識一般生活情境中需要使用的，以及學習學科基礎知識所應具備的字詞彙。 閱E2 認識與領域相關的文本類型與寫作題材。	<input type="checkbox"/> 實施跨領域或跨科目協同教學（需另申請授課鐘點費） 1. 協同科目： <hr/> 2. 協同節數： <hr/>

	認識與探索群己關係及互動。							
第十一週 4/21~4/27	<p>3-II-2 能觀察並體會藝術與生活的關係。</p> <p>1-II-1 能透過譜，發展基本歌唱及演奏的技巧。</p> <p>1-II-5 能依據引導，感知與探索音樂元素，嘗試簡易的即興，展現對創作的興趣。</p> <p>2-II-4 能認識與描述樂曲創作背景，體會音樂與生活的關聯。</p>	<p>音P-II-2 音樂與生活。</p> <p>音E-II-2 簡易節奏樂器、曲調樂器的基礎演奏技巧。</p> <p>音E-II-4 基礎音符號，如：譜號、調號、拍號與表情記號等。</p> <p>音E-II-5 簡易即興，如：肢體即興、節奏即興、曲調即興。</p> <p>音A-II-1 器樂曲與聲樂曲，如：獨奏曲、臺灣歌謠、藝術歌曲，以及樂曲之創作背景或歌詞內涵。</p>	<p>三、音樂美樂地</p> <p>2・歌詠春天</p> <p>1. 引導活動—引導閱讀課本補充教材「音樂家的故事」介紹音樂家孟德爾頌與介紹春之歌創作背景。</p> <p>2. 樂曲欣賞——〈春之歌〉</p> <p>3. 討論與總結</p> <p>(1) 欣賞音樂後，教師在黑板上歸納音樂要素（如旋律、曲風、曲式、節奏、作者、樂器等），請學生討論並自由發表意見，教師適時回饋引導與總結。</p> <p>4 介紹鋼琴的外觀（分直立式、平臺式），基本構造（每組有五個黑鍵、七個白鍵所組成，共 88 鍵）、踏板等。</p> <p>5 教師將鋼琴外殼打開，展示與介紹內部結構。（由：弦列、音板、支架、鍵盤系統（包括：黑白琴鍵和擊弦音槌，共 88 個琴鍵）、踏板機械（包括頂桿和 3 個腳踏板）和外殼組成。）</p> <p>6 教師介紹鋼琴中的白鍵與黑鍵組成。</p> <p>7. 一指神功：以〈小蜜蜂〉一曲，學生用一指神功在鋼琴上彈奏出來。</p> <p>8. 討論與總結。</p>	1	<p>教師： 鋼琴、教學 CD 和影片、電子書</p> <p>學生： 課本</p>	<p>表演評量</p> <p>口頭評量</p> <p>態度評量</p> <p>學習態度</p>	<p><b>【人權教育】</b> 人E4 表達自己對一個美好世界的想法，並聆聽他人的想法。</p> <p><b>【環境教育】</b> 環E2 覺知生物生命的美與價值，關懷動、植物的生命。</p> <p>環E3 了解人與自然和諧共生，進而保護重要棲地。</p>	<p><input type="checkbox"/>實施跨領域或跨科目協同教學（需另申請授課鐘點費）</p> <p>1. 協同科目： _____</p> <p>2. 協同節數： _____</p>
第十二週 4/28~5/4	<p>1-II-3 能試探媒材特性與技法，進行創作。</p> <p>3-II-1 能樂於參與各類藝術活動，探索自己的藝術興趣與能力，並展現欣賞禮儀。</p> <p>3-II-5 能透過藝術表現形式，</p>	<p>視A-II-1 視覺元素、生活之美、視覺聯想。</p> <p>視E-II-2 媒材、技法及工具知能。</p> <p>視P-II-2 藝術蒐藏、生活實作、環境布置。</p>	<p>一、視覺萬花筒</p> <p>2・反反覆覆排著隊</p> <p>1 利用容易取得的現成物蓋印圖案。</p> <p>2 運用反覆原則並使用蓋印方式組合出一幅畫。</p> <p>3 分享自己將如何把蓋印畫作品運用於生活中。</p>	1	<p>教師： 電子書</p> <p>學生： 課本例圖、A3 白色影印紙、各種蓋印物、各色印臺或自製簡易印臺（水彩＋海綿）、抹布、個人自定之媒材及用具。</p>	<p>口頭評量</p> <p>操作評量</p> <p>作品評量</p>	<p><b>【環境教育】</b> 環E16 了解物質循環與資源回收利用的原理。</p> <p><b>【科技教育】</b> 科E7 依據設計構想以規劃物品的製作步驟。</p> <p><b>【生涯規劃教育】</b></p>	<p><input type="checkbox"/>實施跨領域或跨科目協同教學（需另申請授課鐘點費）</p> <p>1. 協同科目： _____</p> <p>2. 協同節數： _____</p>

	認識與探索群己關係與互動。						涯 E12 學習解決問題與做決定的能力。	
第十二週 4/28-5/4	<p>1-II-4 能感知、探索與表現表演藝術的元素和形式。</p> <p>1-II-6 能使用視覺元素與想像力，豐富創作主題。</p> <p>1-II-8 能結合不同的媒材，以表演的形式表達想法。</p> <p>2-II-2 能發現生活中的視覺元素，並表達自己的情感。</p> <p>2-II-3 能表達參與表演藝術活動的感知，以表達情感。</p> <p>2-II-7 能描述自己和他人作品的特徵。</p> <p>3-II-2 能觀察並體會藝術與生活的關係。</p> <p>3-II-5 能透過藝術表現形式，認識與探索群己關係及互動。</p>	<p>表E-II-1 人聲、動作與空間元素和表現形式。</p> <p>表A-II-1 聲音、動作與劇情的基本元素。</p> <p>表A-II-3 生活事件與動作歷程。</p> <p>表P-II-1 展演分工與呈現、劇場禮儀。</p> <p>表P-II-4 劇場遊戲、即興活動、角色扮演。</p>	<p>二、表演任我行</p> <p>2・我來秀一下</p> <p>1. 本單元由教師先引導小組分組，再由小組成員，依照故事架構，發揮創造力，集體構思、著手編寫劇本。</p> <p>2. 讓學生透過觀察與探索，發現物品角色的特色，進而發揮創意及發想，以培養學生的創造力及想像力。</p> <p>3. 能運用生活中隨手可得的媒材與物品，透過適切的方法及技能，創作出最佳的成果。</p>	1	<p>教師：課本。</p> <p>學生：課本、物品角色、道具。</p>	<p>形成性——觀察評量：能瞭解如何簡單的編寫一個故事的劇本。</p> <p>形成性——實作評量：發揮想像力，創造出有情節的故事。</p> <p>形成性——觀察評量：能認真參與學習活動，展現積極投入的行為。</p> <p>形成性——口語評量：能嘗試表現自己的感受與想法。</p> <p>形成性——小組發表：能與他人或多人合作完成劇本編寫任務並進行發表。</p>	<p><b>【閱讀素養教育】</b></p> <p>閱 E1 認識一般生活情境中需要使用的，以及學習學科基礎知識所應具備的字詞彙。</p> <p>閱 E2 認識與領域相關的文本類型與寫作題材。</p>	<p><input type="checkbox"/>實施跨領域或跨科目協同教學（需另申請授課鐘點費）</p> <p>1. 協同科目：_____</p> <p>2. 協同節數：_____</p>




<p>第十二週 4/28~5/4</p>	<p>3-II-2 能觀察並體會藝術與生活的關係。 1-II-1 能透過譜，發展基本歌唱及演奏的技巧。 1-II-5 能依據引導，感知與探索音樂元素，嘗試簡易的即興，展現對創作的興趣。 2-II-4 能認識與描述樂曲創作背景，體會音樂與生活的關聯。</p>	<p>音P-II-2 音樂與生活。 音E-II-2 簡易節奏樂器、曲調樂器的基礎演奏技巧。 音E-II-4 基礎音符號，如：譜號、調號、拍號與表情記號等。 音E-II-5 簡易即興，如：肢體即興、曲調即興。 音A-II-1 器樂曲與聲樂曲，如：獨奏曲、臺灣歌謠、藝術歌曲，以及樂曲之創作背景或歌詞內涵。</p>	<p>三、音樂美樂地 2・歌詠春天 1. 完成「小試身手」。 （1）口頭評量： （2）回答與分享。 2. 能將音樂學習與生活情境相連結。例如〈春天節奏/毛毛蟲、花朵、溫暖和風等〉，能藉由生活中對春天的感受與經驗轉化進而創作音樂節奏。</p>	<p>1</p>	<p>教師：鋼琴、教學CD和影片、電子書 學生：課本</p>	<p>表演評量 實際演練 態度評量 口頭評量</p>	<p><b>【人權教育】</b> 人E5 欣賞、包容個別差異並尊重自己與他人的權利。 <b>【品德教育】</b> 品E3 溝通合作與和諧人際關係。</p>	<p><input type="checkbox"/>實施跨領域或跨科目協同教學（需另申請授課鐘點費） 1. 協同科目： _____ 2. 協同節數： _____</p>
<p>第十三週 5/5~5/11</p>	<p>1-II-3 能試探媒材特性與技法，進行創作。 3-II-1 能樂於參與各類藝術活動，探索自己的藝術興趣與能力，並展現欣賞禮儀。 3-II-5 能透過藝術表現形式，認識與探索群己關係與互動。</p>	<p>視A-II-1 視覺元素、生活之美、視覺聯想。 視E-II-2 媒材、技法及工具知能。 視P-II-2 藝術蒐藏、生活實作、環境布置。</p>	<p>一、視覺萬花筒 2. 反反覆覆排著隊 1 利用容易取得的現成物蓋印圖案。 2 運用反覆原則並使用蓋印方式組合出一幅畫。 3 分享自己將如何把蓋印畫作品運用於生活中。</p>	<p>1</p>	<p>教師：電子書 學生：課本例圖、A3白色影印紙、各種蓋印物、各色印臺或自製簡易印臺（水彩＋海綿）、抹布、個人自定之媒材及用具。</p>	<p>口頭評量 操作評量 作品評量</p>	<p><b>【環境教育】</b> 環E16 了解物質循環與資源回收利用的原理。 <b>【科技教育】</b> 科E7 依據設計構想以規劃物品的製作步驟。 <b>【生涯規劃教育】</b> 涯E12 學習解決問題與做決定的能力。</p>	<p><input type="checkbox"/>實施跨領域或跨科目協同教學（需另申請授課鐘點費） 1. 協同科目： _____ 2. 協同節數： _____</p>

第十三週 5/5~5/11	<p>1-II-4 能感知、探索與表現表演藝術的元素和形式。</p> <p>1-II-6 能使用視覺元素與想像力，豐富創作主題。</p> <p>1-II-8 能結合不同的媒材，以表演的形式表達想法。</p> <p>2-II-2 能發現生活中的視覺元素，並表達自己的情感。</p> <p>2-II-3 能表達參與表演藝術活動的感知，以表達情感。</p> <p>2-II-7 能描述自己和他人作品的特徵。</p> <p>3-II-2 能觀察並體會藝術與生活的關係。</p> <p>3-II-5 能透過藝術表現形式，認識與探索群己關係及互動。</p>	<p>表E-II-1 人聲、動作與空間元素和表現形式。</p> <p>表A-II-1 聲音、動作與劇情的基本元素。</p> <p>表A-II-3 生活事件與動作歷程。</p> <p>表P-II-1 展演分工與呈現、劇場禮儀。</p> <p>表P-II-4 劇場遊戲、即興活動、角色扮演。</p>	<p>二、表演任我行</p> <p>3. 我們來演戲</p> <p>1. 我的小舞臺，主要內容為學生發揮想像力，找出可供物品偶表演的各式空間或地方。</p> <p>2. 引導學生表演空間不限於教室內，請學生發揮想像力，找尋創意表演空間。</p>	1	教師：電子書 學生：課本、物品角色。	<p>形成性——觀察評量：能瞭解何謂表演空間。</p> <p>形成性——實作評量：能找出適合物品角色表演的舞臺。</p> <p>形成性——觀察評量：能認真參與學習活動，展現積極投入的行為。</p> <p>形成性——口語評量：能嘗試表現自己的感受與想法。</p>	<p><b>【戶外教育】</b> 戶 E1 善用教室外、戶外及校外教學，認識生活環境（自然或人為）。</p> <p><b>【品德教育】</b> 品 E3 溝通合作與和諧人際關係。</p>	<p><input type="checkbox"/>實施跨領域或跨科目協同教學（需另申請授課鐘點費）</p> <p>1. 協同科目：_____</p> <p>2. 協同節數：_____</p>
第十三週 5/5~5/11	<p>3-II-2 能觀察並體會藝術與生活的關係。</p> <p>1-II-1 能透過譜，發展基本歌唱及演奏的技巧。</p>	<p>音P-II-2 音樂與生活。</p> <p>音E-II-2 簡易節奏樂器、曲調樂器的基礎演奏技巧。</p>	<p>三、音樂美樂地</p> <p>2. 歌詠春天</p> <p>1. 複習直笛台、中、I、高音指法。</p> <p>2. 教師引導學生吹奏課本「十個小印地安人」的曲譜，吹奏時要彼此注聲部的銜接與和諧感，並以正確的運氣、運舌、運指方法吹奏，氣流不可過重或過輕。</p>	1	教師：教學 CD、鋼琴、直笛、電子書 學生：課本	<p>表演評量</p> <p>實際演練</p> <p>態度評量</p>	<p><b>【人權教育】</b> 人 E5 欣賞、包容個別差異並尊重自己與他人的權利。</p> <p><b>【品德教育】</b></p>	<p><input type="checkbox"/>實施跨領域或跨科目協同教學（需另申請授課鐘點費）</p> <p>1. 協同科目：_____</p> <p>2. 協同節數：_____</p>

	<p>1-II-5 能依據引導，感知與探索音樂元素，嘗試簡易的即興，展現對創作的興趣。</p> <p>2-II-4 能認識與描述樂曲創作背景，體會音樂與生活的關聯。</p>	<p>音E-II-4 基礎音符號，如：譜號、調號、拍號與表情記號等。</p> <p>音E-II-5 簡易即興，如：肢體即興、節奏即興、曲調即興。</p> <p>音A-II-1 器樂曲與聲樂曲，如：獨奏曲、臺灣歌謠、藝術歌曲，以及樂曲之創作背景或歌詞內涵。</p>	3. 分享與表演。				品 E3 溝通合作與和諧人際關係。	_____
第十四週 5/12~5/18	<p>2-II-2 能發現生活中的視覺元素，並表達自己的情感。</p> <p>3-II-1 能樂於參與各類藝術活動，探索自己的藝術興趣與能力，並展現欣賞禮儀。</p>	<p>視E-II-1 色彩感知、造形與空間的探索。</p>	<p>一、視覺萬花筒</p> <p>3. 由小到大變變變</p> <p>1 探索與欣賞——漸層之美與漸層色。</p> <p>2 探索生活景物中的漸層色。</p> <p>3 排出各色系漸層色的練習活動。</p>	1	<p>教師：課本、電子書、投影機。</p> <p>學生：課本、彩色筆或彩色鉛筆。</p>	口語評量 操作評量	<p><b>【戶外教育】</b> 戶 E5 理解他人對環境的不同感受，並且樂於分享自身經驗。</p> <p><b>【生命教育】</b> 生 E6 從日常生活中培養道德感以及美感，練習做出道德判斷以及審美判斷，分辨事實和價值的不同。</p>	<input type="checkbox"/> 實施跨領域或跨科目協同教學（需另申請授課鐘點費） 1. 協同科目：_____ 2. 協同節數：_____
第十四週 5/12~5/18	<p>1-II-7 能創作簡短的表演。</p> <p>1-II-8 能結合不同的媒材，以表演的形式表達想法。</p>	<p>表E-II-3 聲音、動作與各種媒材的組合。</p> <p>表A-II-1 聲音、動作與劇情的基本元素。</p>	<p>二、表演任我行</p> <p>3. 我們來演戲</p> <p>1 讓學生透過觀察與探索，發現物品角色的特色，進而發揮創意及發想，以培養學生的創造力及想像力。</p>	1	<p>教師：課本、電子書、投影機。</p> <p>學生：課本、物品角色。</p>	<p>形成性——觀察評量：運能創造出劇本中需要的角色。</p> <p>形成性——紙筆評量：能寫</p>	<p><b>【閱讀素養教育】</b> 閱 E1 認識一般生活情境中需要使用的，以及學習學科</p>	<input type="checkbox"/> 實施跨領域或跨科目協同教學（需另申請授課鐘點費） 1. 協同科目：_____

	<p>2-II-3 能表達參與表演藝術活動的感知，以表達情感。</p> <p>2-II-7 能描述自己和他人的作品的特徵。</p> <p>3-II-1 能樂於參與各類藝術活動，探索自己的藝術興趣與能力，並展現欣賞禮儀。</p> <p>3-II-3 能為不同對象、空間或情境，選擇音樂、色彩、布置、場景等，以豐富美感經驗。</p> <p>3-II-5 能透過藝術表現形式，認識與探索群己關係及互動。</p>	<p>表A-II-3 生活事件與動作歷程。</p> <p>表P-II-1 展演分工與呈現、劇場禮儀。</p> <p>表P-II-4 劇場遊戲、即興活動、角色扮演。</p>	<p>2 具備規劃及執行計畫的能力，增進個人的彈性適應力。</p> <p>3 透過發表，知道每個人多元的想法，並能包容其異同。</p> <p>4 能表達自己的想法，並能聆聽他人的發表與尊重他人想法。</p> <p>5 能運用生活中隨手可得的媒材與物品，透過適切的方法及技能，創作出最佳的成果。</p>			<p>出物品特性分析表。</p> <p>形成性——觀察評量：能發現角色個性和物品特徵之間的連結性。</p> <p>形成性——小組討論：能認真參與學習活動，展現出積極投入的行為。</p>	<p>基礎知識所應具備的字詞彙。</p> <p>閱E2 認識與領域相關的文本類型與寫作題材。</p>	<p>2. 協同節數：</p> <hr/>
<p>第十四週 5/12~5/18</p>	<p>2-II-1 能使用音樂語彙、肢體等多元方式，回應聆聽的感受。</p> <p>2-II-4 能認識與描述樂曲創作背景，體會音樂與生活的關聯。</p> <p>1-II-1 能透過譜，發展基本歌唱及演奏的技巧。</p> <p>3-II-5 能透過藝術表現形式，</p>	<p>音A-II-2 相關音樂語彙，如節奏、力度、速度等描述音樂元素之音樂術語，或相關之一般性術語。</p> <p>音E-II-4 音樂元素，如：節奏、力度、速度等。</p> <p>音E-II-2 簡易節奏樂器、曲調</p>	<p>三、音樂美樂地</p> <p>3. 我們來演戲</p> <p>1. 暖身活動/〈山魔王的宮殿〉音樂故事引導。</p> <p>2. 音樂欣賞——葛利格〈山魔王的宮殿〉。</p> <p>3. 統整與發表——欣賞音樂後，教師在黑板上歸納音樂要素（如旋律、曲風、曲式、節奏、作者、樂器——等），請學生討論並自由發表意見，教師適時回饋引導與總結。</p>	1	<p>教學 CD、鋼琴、節奏樂器、電子書</p>	<p>實際演練</p> <p>態度評量</p> <p>口頭評量</p>	<p><b>【性別平等教育】</b></p> <p>性 E10 辨識性別刻板的情感表達與人際互動。</p> <p><b>【品德教育】</b></p> <p>品 E1 良好生活習慣與德行。</p>	<p><input type="checkbox"/>實施跨領域或跨科目協同教學（需另申請授課鐘點費）</p> <p>1. 協同科目：</p> <hr/> <p>2. 協同節數：</p> <hr/>

	認識與探索群己關係及互動。	樂器的基礎演奏技巧。 音E-II-1 音域適合的歌曲與基礎歌唱技巧，如：呼吸法、發聲練習，以及獨唱與齊唱歌唱形式。 音P-II-2 音樂生活。						
第十五週 5/19~5/25	1-II-3 能試探媒材特性與技法，進行創作。 2-II-2 能發現生活中的視覺元素，並表達自己的情感。 3-II-1 能樂於參與各類藝術活動，探索自己的藝術興趣與能力，並展現欣賞禮儀。	視E-II-2 媒材、技法及工具知能。 視E-II-3 點線面創作體驗、平面與立體創作、聯想創作。	一、視覺萬花筒 3・由小到大變變變 1 探索校園或生活中花朵的漸層顏色變化。 2 利用水墨表現花卉的漸層色之美。 3 利用濃淡墨色與色彩表現出漸層色的變化。	1	教師： 課本例圖。 學生： 水彩及水墨用具、宣(棉)紙、抹布、報紙或墊布。	口語評量 作品評量	【性別平等教育】 性E6 了解圖像、語言與文字的性別意涵，使用性別平等的語言與文字進行溝通。 【人權教育】 人E5 欣賞、包容個別差異並尊重自己與他人的權利。	<input type="checkbox"/> 實施跨領域或跨科目協同教學(需另申請授課鐘點費) 1. 協同科目： _____ 2. 協同節數： _____
第十五週 5/19~5/25	1-II-7 能創作簡短的表演。 1-II-8 能結合不同的媒材，以表演的形式表達想法。 2-II-3 能表達參與表演藝術活動的感知，以表達情感。	表E-II-3 聲音、動作與各種媒材的組合。 表A-II-1 聲音、動作與劇情的基本元素。 表A-II-3 生活事件與動作歷程。 表P-II-1 展演分工與呈現、劇場禮儀。	二、表演任我行 3. 我們來演戲 1 讓學生透過觀察與探索，發現物品角色的特色，進而發揮創意及發想，以培養學生的創造力及想像力。 2 具備規劃及執行計畫的能力，增進個人的彈性適應力。 3 透過發表，知道每個人多元的想法，並能包容其異同。 4 能表達自己的想法，並能聆聽他人的發表與尊重他人想法。	1	教師： 課本、電子書、投影機。 學生： 課本、物品角色。	形成性——觀察評量：運能創造出劇本中需要的角色。 形成性——紙筆評量：能寫出物品特性分析表。 形成性——觀察評量：能發現角色個性和	【閱讀素養教育】 閱E1 認識一般生活情境中需要使用的，以及學習學科基礎知識所應具備的字詞彙。 閱E2 認識與領域相關的文	<input type="checkbox"/> 實施跨領域或跨科目協同教學(需另申請授課鐘點費) 1. 協同科目： _____ 2. 協同節數： _____

	<p>2-II-7 能描述自己和他人的作品的特徵。</p> <p>3-II-1 能樂於參與各類藝術活動，探索自己的藝術興趣與能力，並展現欣賞禮儀。</p> <p>3-II-3 能為不同對象、空間或情境，選擇音樂、色彩、布置、場景等，以豐富美感經驗。</p> <p>3-II-5 能透過藝術表現形式，認識與探索群己關係及互動。</p>	表P-II-4 劇場遊戲、即興活動、角色扮演。	<p>5 能運用生活中隨手可得的媒材與物品，透過適切的方法及技能，創作出最佳的成果。</p> <p>6. 能運用課本附件（角色卡、和物品觸摸感覺分析表）。依照小組劇本裡的角色特性依序填入表格中。</p>			<p>物品特徵之間的連結性。</p> <p>形成性——小組討論：能認真參與學習活動，展現出積極投入的行為。</p>	本類型與寫作題材。	
<p>第十五週</p> <p>5/19~5/25</p>	<p>2-II-1 能使用音樂語彙、肢體等多元方式，回應聆聽的感受。</p> <p>2-II-4 能認識與描述樂曲創作背景，體會音樂與生活的關聯。</p> <p>1-II-1 能透過譜，發展基本歌唱及演奏的技巧。</p> <p>3-II-5 能透過藝術表現形式，認識與探索群己關係及互動。</p>	<p>音A-II-2 相關音樂語彙，如節奏、力度、速度等描述音樂元素之音樂術語，或相關之一般性術語。</p> <p>音E-II-4 音樂元素，如：節奏、力度、速度等。</p> <p>音E-II-2 簡易節奏樂器、曲調樂器的基礎演奏技巧。</p> <p>音E-II-1 音域適合的歌曲與基礎歌唱技巧，如：</p>	<p>三、音樂美樂地</p> <p>3. 我們來演戲</p> <p>1. 暖身活動-音樂地圖導聆。</p>  <p>2. 用鈴鼓、三角鐵、木魚跟著音樂地圖敲奏節奏。</p> <p>3. 統整與分享：敲擊樂器合奏時，應該注意哪些事項？（敲奏在正確位置點、要配合音樂的節拍、要注意與他人合奏是否整齊）等。</p>	1	鈴鼓、三角鐵、木魚、響板、教學CD、鋼琴、節奏樂器、電子書	<p>表演評量</p> <p>實際演練</p> <p>態度評量</p>	<p><b>【品德教育】</b></p> <p>品 E2 自尊尊人與自愛愛人。</p> <p><b>【生涯規劃教育】</b></p> <p>涯 E7 培養良好的人際互動能力。</p>	<p><input type="checkbox"/>實施跨領域或跨科目協同教學（需另申請授課鐘點費）</p> <p>1. 協同科目：_____</p> <p>2. 協同節數：_____</p>

		呼吸法、發聲練習，以及獨唱與齊唱歌唱形式。 音P-II-2 音樂生活。						
第十六週 5/26~6/01	1-II-3 能試探媒材特性與技法，進行創作。 3-II-1 能樂於參與各類藝術活動，探索自己的藝術興趣與能力，並展現欣賞禮儀。 3-II-5 能透過藝術表現形式，認識與探索群己關係與互動。	視E-II-1 色彩感知、造形與空間的探索。 視E-II-2 媒材、技法及工具知能。 視E-II-3 點線面創作體驗、平面與立體創作、聯想創作。	一、視覺萬花筒 3・由小到大變變變 1 透過課本例圖探索形狀漸層之美。 2 利用直尺、圓規等用具設計漸層圖案。 3 依據作品圖案加以聯想，看圖說故事。	1	教師： 課本例圖、彩色筆或彩色鉛筆、16 圖畫紙。 學生： 課本、油性簽字筆、直尺、圓規、多元媒材。	口語評量 作品評量	【人權教育】 人 E5 欣賞、包容個別差異並尊重自己與他人的權利。 【科技教育】 科 E7 依據設計構想以規劃物品的製作步驟。 【生涯規劃教育】 涯 E11 培養規劃與運用時間的能力。	<input type="checkbox"/> 實施跨領域或跨科目協同教學（需另申請授課鐘點費） 1. 協同科目： _____ 2. 協同節數： _____
第十六週 5/26~6/01	1-II-7 能創作簡短的表演。 1-II-8 能結合不同的媒材，以表演的形式表達想法。 2-II-3 能表達參與表演藝術活動的感知，以表達情感。 2-II-7 能描述自己和他人作品的特徵。 3-II-1 能樂於參與各類藝術活動，探索自己的	表E-II-3 聲音、動作與各種媒材的組合。 表A-II-1 聲音、動作與劇情的基本元素。 表A-II-3 生活事件與動作歷程。 表P-II-1 展演分工與呈現、劇場禮儀。 表P-II-4 劇場遊戲、即興活動、角色扮演。	二、表演任我行 3. 我們來演戲 1. 能運用暖身活動（聲音跑跳碰）練習「強調」、「情感」。 2. 教師引導學生認識不同的情感會如何改變句子的意思和說話者情緒的不同處。	1	教師： 課本、電子書、投影機。 學生： 課本、物品角色。	形成性——實作評量：能發現聲音的特色。 形成性——實作評量：能做簡單聲音的聯想。 形成性——口語評量：能認真參與學習活動，展現積極投入的行為。 形成性——小組討論：能嘗試討論及發	【閱讀素養教育】 閱 E1 認識一般生活情境中需要使用的，以及學習學科基礎知識所應具備的字詞彙。 閱 E2 認識與領域相關的文本類型與寫作題材。	<input type="checkbox"/> 實施跨領域或跨科目協同教學（需另申請授課鐘點費） 1. 協同科目： _____ 2. 協同節數： _____

	<p>藝術興趣與能力，並展現欣賞禮儀。</p> <p>3-II-3 能為不同對象、空間或情境，選擇音樂、色彩、布置、場景等，以豐富美感經驗。</p> <p>3-II-5 能透過藝術表現形式，認識與探索群己關係及互動。</p>					<p>表，表現自己的感受與想法。</p> <p>形成性——實作評量：能與他人或多人合作完成表演任務。</p>		
<p>第十六週 5/26~6/01</p>	<p>2-II-1 能使用音樂語彙、肢體等多元方式，回應聆聽的感受。</p> <p>2-II-4 能認識與描述樂曲創作背景，體會音樂與生活的關聯。</p> <p>1-II-1 能透過譜，發展基本歌唱及演奏的技巧。</p> <p>3-II-5 能透過藝術表現形式，認識與探索群己關係及互動。</p>	<p>音A-II-3 肢體動作、語文表述、繪畫、表演等回應方式。</p> <p>音A-II-2 相關音樂語彙，如節奏、力度、速度等描述音樂元素之音樂術語，或相關之一般性術語。</p> <p>音E-II-4 音樂元素，如：節奏、力度、速度等。</p> <p>音E-II-2 簡易節奏樂器、曲調樂器的基礎演奏技巧。</p> <p>音E-II-1 音域適合的歌曲與基礎歌唱技巧，如：呼吸法、發聲練</p>	<p>三、音樂美樂地</p> <p>3. 山魔王的宮</p> <p>1. 暖身活動：教師拍打數種節奏型，請學生跟隨拍打。</p> <p>2. 創作——我的歌詞我來唱</p> <p>(1) 學生試著創作填入歌詞。</p> <p>(2) 教師將各組創作的歌詞展示在黑板，作接唱發表</p> <p>(3) 全班分組自由表演，並互相觀摩與欣賞，並發表 各組優點與感受或意見。</p> <p>3. 小組互評表—從動作、創意、節拍、速度、音量和歌詞的創作中，最特別或最令人驚艷之處去發想。</p> <p>4. 分享自己在「歌詞創作」或「律動創作」過程中最好玩、最困難、最有成就感之處。</p>	1	<p>教學 CD、鋼琴、節奏樂器、電子書</p>	<p>表演評量</p> <p>實際演練</p> <p>態度評量</p> <p>說白節奏</p>	<p><b>【人權教育】</b></p> <p>人 E5 欣賞、包容個別差異並尊重自己與他人的權利。</p> <p><b>【品德教育】</b></p> <p>品 E3 溝通合作與和諧人際關係。</p>	<p><input type="checkbox"/>實施跨領域或跨科目協同教學（需另申請授課鐘點費）</p> <p>1. 協同科目：_____</p> <p>2. 協同節數：_____</p>



		習，以及獨唱與齊唱歌唱形式。 音P-II-2 音樂生活。						
第十七週 6/02~6/08	1-II-3 能試探媒材特性與技法，進行創作。 3-II-1 能樂於參與各類藝術活動，探索自己的藝術興趣與能力，並展現欣賞禮儀。 3-II-5 能透過藝術表現形式，認識與探索群己關係與互動。	視E-II-1 色彩感知、造形與空間的探索。 視E-II-2 媒材、技法及工具知能。 視E-II-3 點線面創作體驗、平面與立體創作、聯想創作。	一、視覺萬花筒 3. 由小到大變變變 1 透過課本例圖探索形狀漸層之美。 2 利用直尺、圓規等用具設計漸層圖案。 3 依據作品圖案加以聯想，看圖說故事。	1	教師： 課本例圖、彩色筆或彩色鉛筆、16 圖畫紙 學生： 課本、油性簽字筆、直尺、圓規	口語評量 作品評量	【人權教育】 人 E5 欣賞、包容個別差異並尊重自己與他人的權利。 【科技教育】 科 E7 依據設計構想以規劃物品的製作步驟。 【生涯規劃教育】 涯 E11 培養規劃與運用時間的能力。	<input type="checkbox"/> 實施跨領域或跨科目協同教學（需另申請授課鐘點費） 1. 協同科目： _____ 2. 協同節數： _____
第十七週 6/02~6/08	1-II-7 能創作簡短的表演。 1-II-8 能結合不同的媒材，以表演的形式表達想法。 2-II-3 能表達參與表演藝術活動的感知，以表達情感。 2-II-7 能描述自己和他人作品的特徵。 3-II-1 能樂於參與各類藝術活動，探索自己的藝術興趣與能	表E-II-3 聲音、動作與各種媒材的組合。 表A-II-1 聲音、動作與劇情的基本元素。 表A-II-3 生活事件與動作歷程。 表P-II-1 展演分工與呈現、劇場禮儀。 表P-II-4 劇場遊戲、即興活動、角色扮演。	二、表演任我行 3. 我們來演戲 單元重點主要內容在說明每個物品角色的聲音可以有粗細、高低、快慢、特色等分別，以利觀眾可以快速分辨說話的物品角色。	1	教師： 課本、電子書、投影機。 學生：課本、物品角色。	形成性——實作評量：能發現聲音的特色。 形成性——實作評量：能做簡單聲音的聯想。 形成性——口語評量：能認真參與學習活動，展現積極投入的行為。 形成性——小組討論：能嘗試討論及發表，表現自己	【閱讀素養教育】 閱 E1 認識一般生活情境中需要使用的，以及學習學科基礎知識所應具備的字詞彙。 閱 E2 認識與領域相關的文本類型與寫作題材。	<input type="checkbox"/> 實施跨領域或跨科目協同教學（需另申請授課鐘點費） 1. 協同科目： _____ 2. 協同節數： _____

	力，並展現欣賞禮儀。 3-II-3 能為不同對象、空間或情境，選擇音樂、色彩、布置、場景等，以豐富美感經驗。 3-II-5 能透過藝術表現形式，認識與探索群己關係及互動。					的感受與想法。 形成性——實作評量：能與他人或多人合作完成表演任務。		
第十七週 6/02~6/08	2-II-1 能使用音樂語彙、肢體等多元方式，回應聆聽的感受。 2-II-4 能認識與描述樂曲創作背景，體會音樂與生活的關聯。 1-II-1 能透過譜，發展基本歌唱及演奏的技巧。 3-II-5 能透過藝術表現形式，認識與探索群己關係及互動。	音A-II-3 肢體動作、語文表述、繪畫、表演等回應方式。 音A-II-2 相關音樂語彙，如節奏、力度、速度等描述音樂元素之音樂術語，或相關之一般性術語。 音E-II-4 音樂元素，如：節奏、力度、速度等。 音E-II-2 簡易節奏樂器、曲調樂器的基礎演奏技巧。 音E-II-1 音域適合的歌曲與基礎歌唱技巧，如：呼吸法、發聲練習，以及獨唱與齊唱歌唱形式。	三、音樂美樂地 3. 山魔王的宮殿 1. 直笛暖身練習。 2. 第四線高音 RE 指法練習。 3. 吹奏歌曲〈快樂頌〉、〈進行曲〉。 4. 〈快樂頌〉、〈進行曲〉兩首樂曲的樂句組成型式皆為：a、a'。 5. 分辨與音樂段落跟段落間的差異處或相似之處。 6. 節奏節奏迷宮。 (1) 拍打「節奏迷宮」中的各節奏型。 (2) 找出 44 拍的節奏並完成節奏迷宮。	1	教學 CD、鋼琴、節奏樂器、電子書	表演評量 實際演練 態度評量 節奏評量	【品德教育】 品 E3 溝通合作與和諧人際關係。	<input type="checkbox"/> 實施跨領域或跨科目協同教學（需另申請授課鐘點費） 1. 協同科目： _____ 2. 協同節數： _____

		音P-II-2 音樂生活。						
第十八週 6/09~6/15	<p>1-II-3 能試探媒材特性與技法，進行創作。</p> <p>2-II-2 能發現生活中的視覺元素，並表達自己的情感。</p> <p>3-II-1 能樂於參與各類藝術活動，探索自己的藝術興趣與能力，並展現欣賞禮儀。</p> <p>3-II-2 能觀察並體會藝術與生活的關係。</p> <p>3-II-5 能透過藝術表現形式，認識與探索群己關係與互動。</p>	<p>視E-II-2 媒材、技法及工具知能。</p> <p>視E-II-1 色彩感知、造形與空間的探索。</p> <p>視P-II-2 藝術蒐藏、生活實作、環境布置。</p>	<p>一、視覺萬花筒</p> <p>3. 由小到大變變變</p> <p>1 利用長紙條探索各種漸層變化的幾何形。</p> <p>2 小組合作將練習品串成吊飾。</p> <p>3 探索其他將漸層原則加以立體表現的媒材與技法。</p>	1	<p>教師：課本例圖、美術紙、直尺、剪刀、白膠（雙面膠、保麗龍膠）、釘書機（針）、針線。</p> <p>學生：自定多元媒材。</p>	口語評量 作品評量	<p>【人權教育】人 E5 欣賞、包容個別差異並尊重自己與他人的權利。</p> <p>【科技教育】科 E7 依據設計構想以規劃物品的製作步驟。</p> <p>【生涯規劃教育】涯 E11 培養規劃與運用時間的能力。</p>	<p><input type="checkbox"/>實施跨領域或跨科目協同教學（需另申請授課鐘點費）</p> <p>1. 協同科目：_____</p> <p>2. 協同節數：_____</p>
第十八週 6/09~6/15	<p>1-II-7 能創作簡短的表演。</p> <p>1-II-8 能結合不同的媒材，以表演的形式表達想法。</p> <p>2-II-3 能表達參與表演藝術活動的感知，以表達情感。</p> <p>2-II-7 能描述自己和他人作品的特徵。</p>	<p>表E-II-3 聲音、動作與各種媒材的組合。</p> <p>表A-II-1 聲音、動作與劇情的基本元素。</p> <p>表A-II-3 生活事件與動作歷程。</p> <p>表P-II-1 展分工與呈現、劇場禮儀。</p>	<p>二、表演任我行</p> <p>3. 我們來演戲</p> <p>1 本課程單元為最後的總檢視，教師請學生發揮團體合作精神進行表演且做立即回饋，分享及交流。</p> <p>2 學生能表達自己的想法，並能聆聽他人的發表與尊重他人想法。</p>	1	<p>教師：課本、電子書、投影機。</p> <p>學生：課本、物品角色及道具、佈景。</p>	<p>形成性——實作評量：能運用聲音效果進行表演。</p> <p>總結性——實作評量：能製作做簡單的表演道具。</p> <p>總結性——觀察評量：能保持觀賞戲劇的禮節。</p>	<p>【品德教育】品 E3 溝通合作與和諧人際關係。</p> <p>【閱讀素養教育】閱 E1 認識一般生活情境中需要使用的，以及學習學科基礎知識所應具備的字詞彙。</p>	<p><input type="checkbox"/>實施跨領域或跨科目協同教學（需另申請授課鐘點費）</p> <p>1. 協同科目：_____</p> <p>2. 協同節數：_____</p>

	<p>3-II-1 能樂於參與各類藝術活動，探索自己的藝術興趣與能力，並展現欣賞禮儀。</p> <p>3-II-3 能為不同對象、空間或情境，選擇音樂、色彩、布置、場景等，以豐富美感經驗。</p> <p>3-II-5 能透過藝術表現形式，認識與探索群己關係及互動。</p>	表P-II-4 劇場遊戲、即興活動、角色扮演。				<p>總結性——口語評量：能嘗試進行戲劇活動，表現自己的感受與想法。</p> <p>總結性——實作評量：能與他人或多人合作完成表演任務。</p>	閱E2 認識與領域相關的文本類型與寫作題材。	
<p>第十八週 6/09~6/15</p>	<p>2-II-1 能使用音樂語彙、肢體等多元方式，回應聆聽的感受。</p> <p>2-II-4 能認識與描述樂曲創作背景，體會音樂與生活的關聯。</p> <p>1-II-1 能透過譜，發展基本歌唱及演奏的技巧。</p> <p>3-II-5 能透過藝術表現形式，認識與探索群己關係及互動。</p>	<p>音A-II-2 相關音樂語彙，如節奏、力度、速度等描述音樂元素之音樂術語，或相關之一般性術語。</p> <p>音E-II-4 音樂元素，如：節奏、力度、速度等。</p> <p>音E-II-2 簡易節奏樂器、曲調樂器的基礎演奏技巧。</p> <p>音E-II-1 音域適合的歌曲與基礎歌唱技巧，如：呼吸法、發聲練習，以及獨唱與齊唱歌唱形式。</p>	<p>三、音樂美樂地</p> <p>3. 山魔王的宮</p> <p>1. 歌曲教學——〈魔法音樂家〉</p> <p>2. 歌曲律動。</p> <p>3. 認識下加 2 間低音 Si</p> <p>4. 低音 Si 視唱練習。</p> <p>5. 小小作曲家—以 2 個雙八分音符做簡易創作旋律曲調。</p> <p>6. 聆聽 2 首舒曼鋼琴作品〈兒童鋼琴曲集/〈騎兵之歌〉/〈迷娘〉〉，勾選其音樂特質。</p> <p>7. 完成「小試身手」。</p> <p>8. (1) 口頭評量。 (2) 回答與分享。</p>	1	教學 CD、鋼琴、節奏樂器、電子書	<p>表演評量</p> <p>實作演練</p> <p>態度評量</p> <p>創作評量</p>	<p><b>【品德教育】</b></p> <p>品E3 溝通合作與和諧人際關係。</p> <p><b>【生涯規劃教育】</b></p> <p>涯E7 培養良好的人際互動能力。</p>	<p><input type="checkbox"/>實施跨領域或跨科目協同教學（需另申請授課鐘點費）</p> <p>1. 協同科目： _____</p> <p>2. 協同節數： _____</p>

		音P-II-2 音樂生活。						
第十九週 6/16~6/22 6/20.21 期末評量	<p>1-II-3 能試探媒材特性與技法，進行創作。</p> <p>2-II-2 能發現生活中的視覺元素，並表達自己的情感。</p> <p>3-II-1 能樂於參與各類藝術活動，探索自己的藝術興趣與能力，並展現欣賞禮儀。</p> <p>3-II-2 能觀察並體會藝術與生活的關係。</p> <p>3-II-5 能透過藝術表現形式，認識與探索群己關係與互動。</p>	<p>視E-II-2 媒材、技法及工具知能。</p> <p>視E-II-1 色彩感知、造形與空間的探索。</p> <p>視P-II-2 藝術蒐藏、生活實作、環境布置。</p>	<p>一、視覺萬花筒</p> <p>3. 由小到大變變變</p> <p>1 利用長紙條探索各種漸層變化的幾何形。</p> <p>2 小組合作將練習品串成吊飾。</p> <p>3 探索其他將漸層原則加以立體表現的媒材與技法。</p>	1	<p>教師：課本例圖、美術紙、直尺、剪刀、白膠（雙面膠、保麗龍膠）、釘書機（針）、針線。</p> <p>學生：自定多元媒材。</p>	<p>操作評量</p> <p>作品評量</p>	<p>【科技教育】</p> <p>科 E6 操作家庭常見的手工具。</p> <p>科 E7 依據設計構想以規劃物品的製作步驟。</p> <p>【安全教育】</p> <p>安 E4 探討日常生活應該注意的安全。</p> <p>【生涯規劃教育】</p> <p>涯 E11 培養規劃與運用時間的能力。</p> <p>涯 E12 學習解決問題與做決定的能力。</p>	<p><input type="checkbox"/>實施跨領域或跨科目協同教學（需另申請授課鐘點費）</p> <p>1. 協同科目：_____</p> <p>2. 協同節數：_____</p>
第十九週 6/16~6/22 6/20.21 期末評量	<p>1-II-7 能創作簡短的表演。</p> <p>1-II-8 能結合不同的媒材，以表演的形式表達想法。</p> <p>2-II-3 能表達參與表演藝術活動的感知，以表達情感。</p> <p>2-II-7 能描述自己和他人作品的特徵。</p>	<p>表E-II-3 聲音、動作與各種媒材的組合。</p> <p>表A-II-1 聲音、動作與劇情的基本元素。</p> <p>表A-II-3 生活事件與動作歷程。</p> <p>表P-II-1 展分工與呈現、劇場禮儀。</p>	<p>二、表演任我行</p> <p>3. 我們來演戲</p> <p>1 本課程單元為最後的總檢視，教師請學生發揮團體合作精神進行表演且做立即回饋，分享及交流。</p> <p>2 學生能表達自己的想法，並能聆聽他人的發表與尊重他人想法。</p>	1	<p>教師：鋼琴或音樂播放媒體、繪畫作品。</p> <p>學生：黑色細字奇異筆、一張 A4 的白紙。</p>	<p>形成性——實作評量：能運用聲音效果進行表演。</p> <p>總結性——實作評量：能製作做簡單的表演道具。</p> <p>總結性——觀察評量：能保持觀賞戲劇的禮節。</p>	<p>【品德教育】</p> <p>品 E3 溝通合作與和諧人際關係。</p> <p>【閱讀素養教育】</p> <p>閱 E1 認識一般生活情境中需要使用的，以及學習學科基礎知識所應具備的字詞彙。</p>	<p><input type="checkbox"/>實施跨領域或跨科目協同教學（需另申請授課鐘點費）</p> <p>1. 協同科目：_____</p> <p>2. 協同節數：_____</p>

	<p>3-II-1 能樂於參與各類藝術活動，探索自己的藝術興趣與能力，並展現欣賞禮儀。</p> <p>3-II-3 能為不同對象、空間或情境，選擇音樂、色彩、布置、場景等，以豐富美感經驗。</p> <p>3-II-5 能透過藝術表現形式，認識與探索群己關係及互動。</p>	表P-II-4 劇場遊戲、即興活動、角色扮演。				<p>總結性——口語評量：能嘗試進行戲劇活動，表現自己的感受與想法。</p> <p>總結性——實作評量：能與他人或多人合作完成表演任務。</p>	閱E2 認識與領域相關的文本類型與寫作題材。	
<p>第十九週 6/16~6/22 6/20.21 期末評量</p>	<p>2-II-1 能使用音樂語彙、肢體等多元方式，回應聆聽的感受。</p> <p>2-II-4 能認識與描述樂曲創作背景，體會音樂與生活的關聯。</p> <p>3-II-5 能透過藝術表現形式，認識與探索群己關係及互動。</p>	<p>音A-II-2 相關音樂語彙，如節奏、力度、速度等描述音樂元素之音樂術語，或相關之一般性術語。</p> <p>音E-II-4 音樂元素，如：節奏、力度、速度等。</p> <p>音E-II-2 簡易節奏樂器、曲調樂器的基礎演奏技巧。</p> <p>音P-II-2 音樂生活。</p>	<p>三、音樂美樂地</p> <p>3. 山魔王的宮</p> <p>1. 完成「小試身手」。</p> <p>2 口頭評量。</p> <p>3. 回答與分享。</p>	1	教學 CD、鋼琴、節奏樂器、電子書	實作演練態度評量	<p><b>【生涯規劃教育】</b></p> <p>涯E7 培養良好的人際互動能力。</p>	<p><input type="checkbox"/>實施跨領域或跨科目協同教學（需另申請授課鐘點費）</p> <p>1. 協同科目： _____</p> <p>2. 協同節數： _____</p>
<p>第二十週 6/23~6/28</p>	1-II-2 能探索視覺元素，並表	視E-II-1 色彩感知、造形與空間的探索。	四、統整課程 無所不在的美感	1	教師： 課本、電子書 學生：	<p><b>視覺</b></p> <p>口頭評量：能欣賞視覺藝術</p>	<p><b>【生命教育】</b></p> <p>生 E6 從日常生活中培養道</p>	<p><input type="checkbox"/>實施跨領域或跨科目協同教學</p>

	<p>達自我感受與想像。</p> <p>1-II-4 能感知、探索與表現表演藝術的元素和形式。</p> <p>1-II-7 能創作簡短的表演。</p> <p>2-II-1 能使用音樂語彙、肢體等多元方式，回應聆聽的感受。</p> <p>3-II-2 能觀察並體會藝術與生活的關係。</p>	<p>視A-II-1 視覺元素、生活之美、視覺聯想。</p>	<p>1. 教師引導學生已經學過的「美的感覺」、分辨「對稱」、「反覆」和「漸層」的差別。</p> <p>2 設計製作禪繞畫。</p>		<p>黑色細字奇異筆、一張A4的白紙。</p>	<p>中的對稱、反覆、漸層的美感。</p> <p>實作評量：完成禪繞畫。</p>	<p>德感以及美感，練習做出道德判斷以及審美判斷，分辨事實和價值的不同。</p>	<p>(需另申請授課鐘點費)</p> <p>1. 協同科目：_____</p> <p>2. 協同節數：_____</p>
<p>第二十週 6/23~6/28</p>	<p>1-II-2 能探索視覺元素，並表達自我感受與想像。</p> <p>1-II-4 能感知、探索與表現表演藝術的元素和形式。</p> <p>1-II-7 能創作簡短的表演。</p> <p>2-II-1 能使用音樂語彙、肢體等多元方式，回應聆聽的感受。</p> <p>3-II-2 能觀察並體會藝術與生活的關係。</p>	<p>表E-II-3 聲音、動作與各種媒材的組合。</p> <p>表A-II-1 聲音、動作與劇情的基本元素。</p> <p>表A-II-3 生活事件與動作歷程。</p> <p>表P-II-1 展演分工與呈現、劇場禮儀。</p> <p>表P-II-4 劇場遊戲、即興活動、角色扮演。</p>	<p>四、統整課程 無所不在的美感</p> <p>1. 教師引導學生已經學過的「美的感覺」、分辨「對稱」、「反覆」和「漸層」的差別。</p> <p>2. 教師請學生勇於說出自己的想法。</p> <p>3 教師請學生觀察課文中的動作，試著簡單表演出來，如：</p> <p>A 波浪舞</p> <p>B 指舞</p> <p>C 肢體萬花筒</p> <p>4 學生簡單表演生活中的動作或物品，含有『對稱』、『反覆』、『漸層』的肢體動作。</p> <p>5 學生和同學合作表演並分享感受。</p>	1	<p>教師：課本、電子書、投影機。</p> <p>學生：課本。</p>	<p><b>表演</b></p> <p>實作評量：能設計、表演生活中含有「對稱」、「反覆」、「漸層」的動作。</p>	<p><b>【生命教育】</b></p> <p>生E6 從日常生活中培養道德感以及美感，練習做出道德判斷以及審美判斷，分辨事實和價值的不同。</p>	<p><input type="checkbox"/>實施跨領域或跨科目協同教學(需另申請授課鐘點費)</p> <p>1. 協同科目：_____</p> <p>2. 協同節數：_____</p>
<p>第二十週 6/23~6/28</p>	<p>2-II-1 能使用音樂語彙、肢體等多元方式，回應聆聽的感受。</p>	<p>音A-II-2 相關音樂語彙，如節奏、力度、速度等描述音樂元素</p>	<p>四、統整課程 無所不在的美感</p>	1	<p>教師：教學CD、鋼琴、電子書</p> <p>學生：課本</p>	<p><b>音樂</b></p> <p>1實作評量：1能演唱〈兩隻老虎〉、〈無</p>	<p><b>【生命教育】</b></p> <p>生E6 從日常生活中培養道德感以及美</p>	<p><input type="checkbox"/>實施跨領域或跨科目協同教學(需另申請授課鐘點費)</p>

	3-II-2 能觀察並體會藝術與生活的關係。	之音樂術語，或相關之一般性術語。	<p>1. 音型中的美感:教師彈奏或播放法國童謠〈兩隻老虎〉音樂，請學生聆聽辨別反覆、對稱、漸層的旋律，並請同學說出旋律的屬性。</p> <p>(1)對稱 (2)反覆 (3)漸層</p> <p>2 教師請同學說一說：這些旋律帶給學生有什麼樣的感覺？為什麼？</p> <p>3 演唱〈無所不在的美〉。</p> <p>(1)教師教唱歌曲〈無所不在的美〉。</p> <p>(2)認識 rit. 漸慢記號，並練習在〈無所不在的美〉最後一小節演唱漸慢的效果。</p> <p>(3)在樂曲中找出反覆、對稱、漸層的部分。</p> <p>(4)當我們欣賞樂曲時，可以多聆聽、感受反覆、對稱、漸層的音型，感受這些音樂元素的美感，體會音樂的美好。</p>			所不在的美〉樂曲。2能演唱出rit. 漸慢的效果。 2口頭評量：能說出樂曲中含有反覆、對稱、漸層的音型。	感，練習做出道德判斷以及審美判斷，分辨事實和價值的不同。	<p>1. 協同科目： _____</p> <p>2. 協同節數： _____</p>
--	------------------------	------------------	---	--	--	---	------------------------------	---

## 七、本課程是否有校外人士協助教學

☒ 否，全學年都沒有(以下免填)

☐ 有，部分班級，實施的班級為：\_\_\_\_\_

☐ 有，全學年實施

教學期程	校外人士協助之課程大綱	教材形式	教材內容簡介	預期成效	原授課教師角色
		<input type="checkbox"/> 簡報 <input type="checkbox"/> 印刷品 <input type="checkbox"/> 影音光碟 <input type="checkbox"/> 其他於課程或活動中使用之教學資料，請說明：			

\*上述欄位皆與校外人士協助教學與活動之申請表一致